

Réunion du COMITÉ SYNDICAL

Jeudi 25 septembre 2025
à 14 h
au Temple sur Lot

• DÉLÉGATION DE SERVICE PUBLIC

1. Présentation du rapport de contrôle de l'exécution des contrats de Délégation des Services Publics de l'Eau Potable et de l'Assainissement Collectif – Année 2024

• RÉGLEMENTATION

2. Présentation du Rapport annuel 2024 sur le Prix et la Qualité des Services Publics (R.P.Q.S.) d'Eau Potable et d'Assainissement

• ADMINISTRATION GÉNÉRALE

3. Installation des délégués au Comité
4. Approbation des transferts de compétences à compter du 1^{er} janvier 2026
5. Mise à jour des membres du Conseil d'Exploitation de la Régie EAU47
6. Modification des annexes 3 et 3bis de la convention INFOGEO47 avec TE47
7. Désignation d'un délégué PRADA
8. Validation des statuts du SMP QPS et retrait de l'adhésion EAU47

• ENVIRONNEMENT

9. Adhésion à la convention d'entente intercommunale et groupement de commandes : « démarches préventives qualité de l'eau usine de Nazareth »
10. Mise en place du programme sobriété « EauDurable47 »

• FINANCES

11. Affectation des crédits 2025 sur le Fonds de Solidarité International
12. Adoption des tarifs 2026 de l'adhésion des collectivités adhérentes
13. Budget Assainissement Collectif – DM N°1

• GESTION FONCIÈRE

14. Convention relative à la surveillance et à la maîtrise foncière avec la SAFER

• QUESTIONS DIVERSES

- **Nomination SECRÉTAIRE DE SÉANCE**

- **Approbation PROCÈS-VERBAL du 08/04/25**

RAPPORT D'ACTIVITÉ 2024



À retrouver sur notre site internet :
<https://www.eau47.fr/rapports.html>



TOUT POUR L'EAU, L'EAU POUR TOUS.

DÉLÉGATION DE SERVICE PUBLIC RÉGLEMENTATION



1-2. Rapport de contrôle des contrats de DSP et RPQS 2024

Présentation des rapports :

- de contrôle de l'exécution des contrats de Délégation des Services Publics de l'Eau Potable et de l'Assainissement Collectif – Année 2024
- du RPQS 2024



TOUT POUR L'EAU, L'EAU POUR TOUS.

ADMINISTRATION GÉNÉRALE





3. Installation des délégués

- Délégués du PAYS DE LAUZUN (30/04/25)

Commune	Ancien délégué	Nouveau délégué
ST COLOMB DE LAUZUN <i>Brame</i>	Pascal GALOPIN (tit) Janine CHAPPERT (sup)	Janine CHAPPERT (tit) Pascal GALOPIN (sup)
MIRAMONT DE GUYENNE <i>Brame</i>	Gianni MENEGHELLO (sup)	Jean-Pierre PERSONNE (sup)

- Délégués des BASTIDES EN HAUT AGENAIS PÉRIGORD (12/06/25)

Commune	Ancien délégué	Nouveau délégué
MONTAURIOL <i>Brame</i>	Serge LESCOMBE (sup)	Nicola FABBRI (sup)

4. Approbation des transferts de compétences à EAU47 au 01/01/2026

💧 Durance

- ➔ eau potable (env. 190 ab)
- ➔ assainissement collectif (env. 60 ab)
- ➔ régie EAU47

💧 Villefranche du Queyran

- ➔ assainissement collectif (env. 150 ab)
- ➔ régie EAU47

- 🌱 Chaque collectivité membre sera consultée pour avis (40 communes en direct et 9 EPCI) avant validation par arrêté préfectoral



5. Mise à jour des membres du Conseil d'exploitation de la Régie EAU47

Conseil d'Exploitation

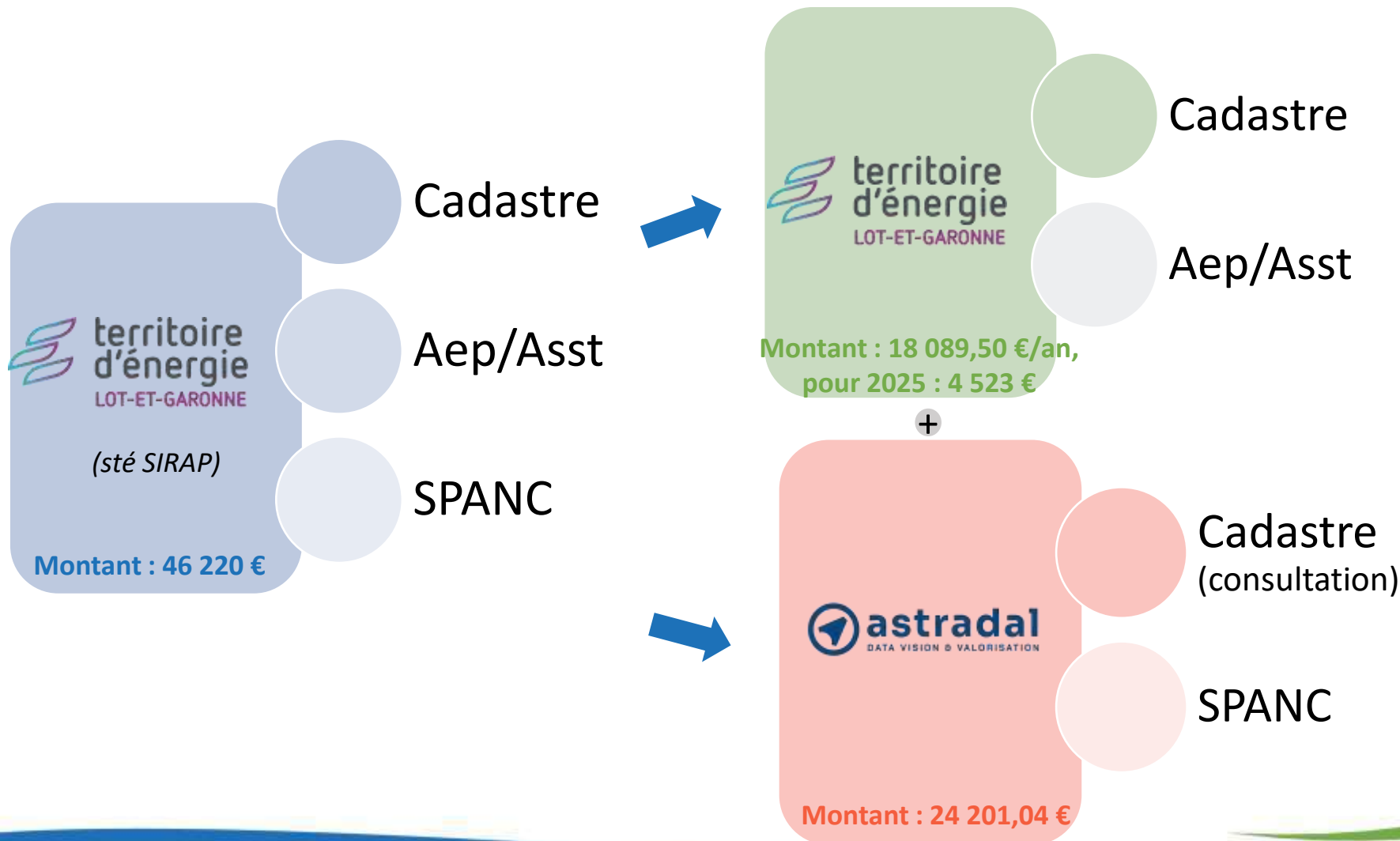


= ~~67~~ → 69 délégués

Présidente + 1 délégué de chaque commune dont une compétence est gérée en régie

- Au 1^{er} juillet 2025, intégration à la régie :
 - Boussès (eau potable) : M. THOLLON POMMEROL
 - Fargues sur Ourbise (assainissement collectif) : M. Martial DESCHAMPS

6. Modification des annexes 3 et 3bis de la convention INFOGEO – TE47



7. Désignation d'un délégué PRADA

- Obligation réglementaire : art. L.330-1 du Code des relations entre le public et l'administration

Missions :

Réceptionner les demandes d'accès aux documents administratifs et veiller à leur instruction

Informier et conseiller les agents et élus des suites à donner aux demandes

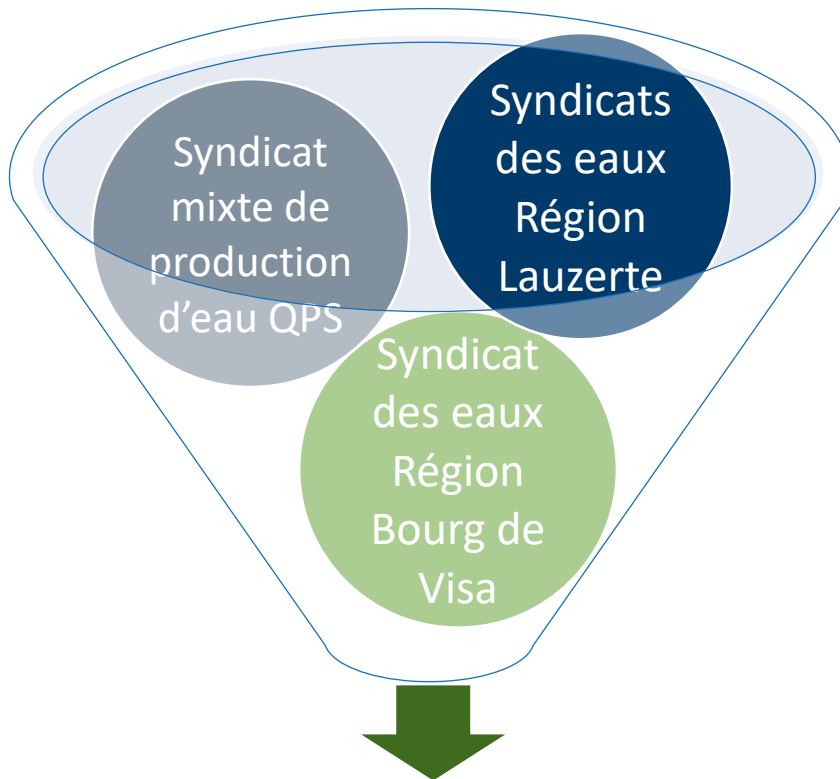
Assurer la liaison entre EAU47 et la CADA

Prévenir les contentieux

Proposition de désigner :

- ✓ Brigitte FRAMARIN SOCA, titulaire
- ✓ Estelle CHARLES, suppléante

8. Validation des statuts du Syndicat Mixte de Production d'eau potable du Quercy Pays de Serres et retrait de l'adhésion d'EAU47



Syndicat Mixte de production et de distribution d'eau potable du Quercy Pays de Serres

Nouveaux Statuts de QPS :

- EAU47 retire son adhésion
- EAU47 reste acheteur d'eau pour le 4 communes du 82 : Roquecor, St Beauzeil, St Amans du Pech, Valeilles, (convention au prochain Bureau)



TOUT POUR L'EAU, L'EAU POUR TOUS.

ENVIRONNEMENT

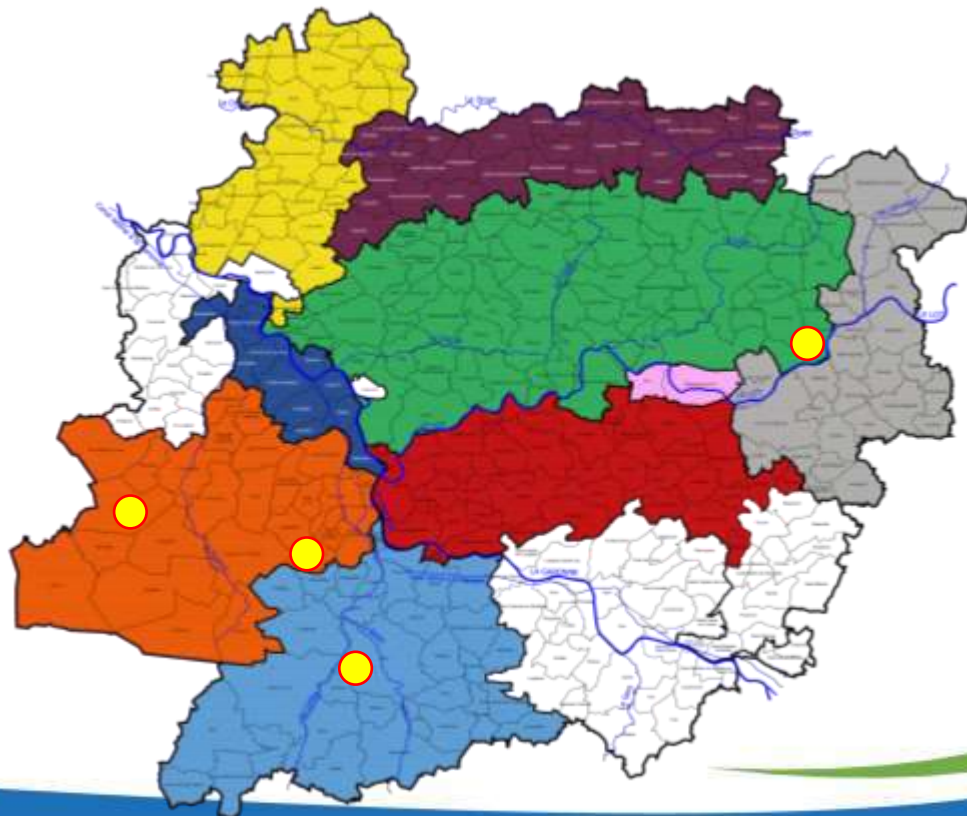


9. Adhésion à la convention d'entente intercommunale et groupement de commandes :

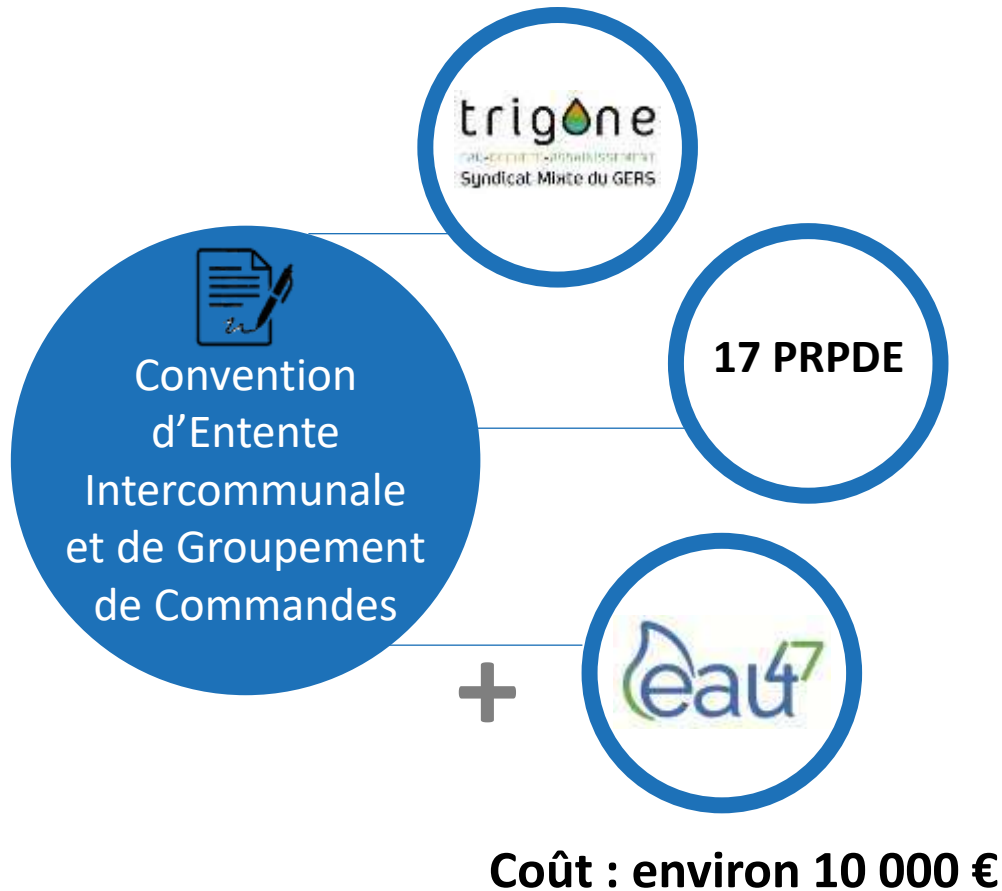
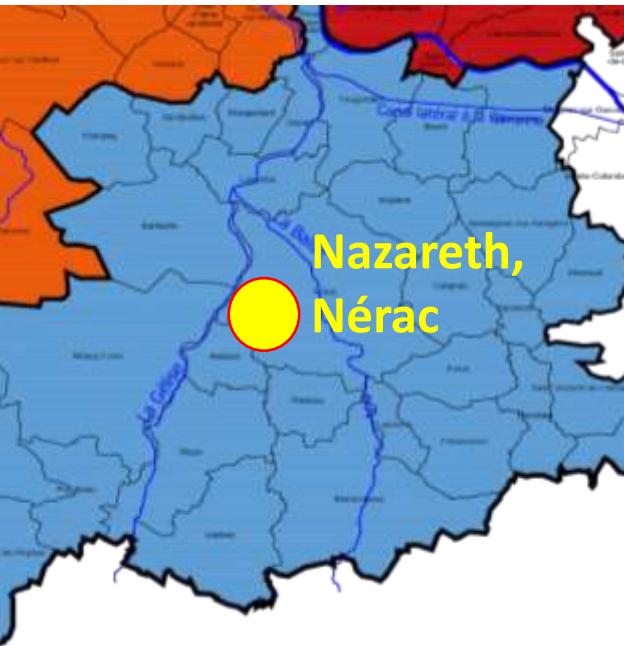
ÉTUDES PRÉALABLES À L'ÉTABLISSEMENT DE PLANS D' ACTIONS DE REDUCTION DES POLLUTIONS DIFFUSES (NITRATES ET PESTICIDES) POUR PRÉSERVER LES EAUX BRUTES DESTINÉES À L'ALIMENTATION EN EAU POTABLE SUR LES DÉPARTEMENTS DU GERS, DU LOT-ET-GARONE ET DU TARN-ET-GARONNE

4 captages sensibles :

- Usine de production d'eau de Nazareth, Nérac
- Puits de Lagagnan, *Pompogne*
- Source de Chamouleau, *Trentels*
- Source de Luchet, *Ambrus*



9. Adhésion à la convention d'entente intercommunale et groupement de commandes



9. Adhésion à la convention d'entente intercommunale et groupement de commandes

Désignation représentants EAU47 à la Conférence d'Entente

- titulaire
- suppléant

CAO

- titulaire
- suppléant

10. Mise en place du programme EauDurable47

RÉPONDRE AUX OBJECTIFS NATIONAUX DU PLAN EAU

- 2024 : signature Charte du Schéma Directeur de Ressource et d'Alimentation en eau potable
- 2025 : mise en place d'un **plan de sobriété** définissant les actions essentielles qui participeront à la gestion de l'eau et de l'énergie du territoire



15,3 M€/an



6 ans



2,65 M m³



- Bonification de subvention** de l'Agence de l'eau : **10 %** sur les travaux liés à une ressource sensible, **80 %** aux actions de sobriété (économies d'eau dans les foyers)

SOBRIÉTÉ EAU

Gestion quantitative

1. ÉTUDIER L'ÉVOLUTION DE LA RESSOURCE EN FONCTION DU CHANGEMENT CLIMATIQUE ET DES COMPORTEMENTS

1

2. SUPPRIMER LES PURGES MISES EN PLACE DANS LE CADRE DES NON-CONFORMITÉS LIÉES À LA PRÉSENCE DES "CVM"

2

2. AMÉLIORER LA PERFORMANCE DES RÉSEAUX D'EAU POTABLE

3

3. RECOURIR AUX EAUX NON CONVENTIONNELLES

3

3. ENCOURAGER LES ÉCONOMIES D'EAU DANS LES FOYERS

4

4. PROMOUVOIR DES PRATIQUES AGRICOLES ÉCONOMES EN EAU

4

4. ENCOURAGER LES ÉCONOMIES D'EAU DANS LES FOYERS

5

5. PROMOUVOIR DES PRATIQUES INDUSTRIELLES ÉCONOMES EN EAU

6

6. METTRE EN PLACE UNE TARIFICATION INCITATIVE

7

7. METTRE EN PLACE UNE TARIFICATION INCITATIVE

8

Gestion qualitative

1. AMÉLIORER LA PERFORMANCE DES SYSTÈMES D'ASSAINISSEMENT

1

1. ENCOURAGER LES MESURES AGRI-ENVIRONNEMENTALES

2

2. ENCOURAGER LA RÉDUCTION DES POLLUTIONS INDUSTRIELLES

3

2. SUPPRIMER LES CANALISATIONS À RISQUE DE RELARGAGE DE "CVM"

4



SOBRIÉTÉ ÉNERGÉTIQUE

RÉDUIRE
LES
CONSOMMATIONS
ÉNERGÉTIQUES

1

2

RÉDUIRE L'EMPREINTE
ENVIRONNEMENTALE
DES INSTALLATIONS



TOUT POUR L'EAU, L'EAU POUR TOUS.

FINANCES



11. Affectation des crédits 2025 sur le Fonds de Solidarité Internationale



EAU47

10 434 374 m³

15 651,56 €

SI Lémance

1 185 218 m³

1 777,83 €

TOTAL : 17 429,39 €

12. Adoption des tarifs 2026 des collectivités adhérentes

• Adhésion EAU47 : maintien du tarif à **1 €/ branchement AEP**

• Collectivité adhérente :



• Pour l'exercice 2026, le montant total participation : **11 067 €**

13. Budget Assainissement collectif – DM1

Dépenses de fonctionnement en €

Chapitre	Articles	BP 2025	DM	Total
67	673 Titres annulés sur exercices antérieurs	50 000	+ 60 000	100 000
022	022 Dépenses imprévues	150 000	- 65 000	85 000
042	6811 Amortissements des immobilisations	2 430 000	+ 5 000	2 435 000
TOTAL		/	0	/

Dépenses d'investissement en €

Chapitre	Articles	BP 2025	DM	Total
13	1318 Subventions d'équipement	0	+ 5 000	5 000
TOTAL		/	+ 5 000	/

Recettes d'investissement en €

Chapitre	Articles	BP 2024	DM	Total
040	2813/15 Amortissements des immobilisations	2 430 000	+ 5 000	2 435 000
TOTAL		/	+ 5 000	/



TOUT POUR L'EAU, L'EAU POUR TOUS.

GESTION FONCIÈRE



14. Convention surveillance et maîtrise foncière avec la SAFER



- **Missions** : apporter son concours aux collectivités pour la réalisation d'opérations foncières

• **Prestations à la carte :**

- études de marché foncier
- analyses foncières, des médiations, des arbitrages préalables à un projet d'aménagement
- veille foncière permettant des interventions et un suivi des évolutions du marché foncier
- communication d'informations relatives aux déclarations d'intention d'aliéner
- constitution de réserves foncières et la réalisation d'échanges
- gestion du patrimoine foncier des personnes publiques ou privées
- aide à la mise en œuvre et au suivi des politiques foncières des collectivités publiques et établissements publics en zone rurale
- aide à la réflexion, la mise en œuvre et le suivi des projets de la collectivité dans les domaines de l'urbanisme, l'environnement, la maîtrise d'œuvre des projets d'aménagement, d'études réglementaires et techniques

14. Convention surveillance et maîtrise foncière avec la SAFER

Partenariat possible, entre autres, :

- Veille foncière pour acquisitions de terrains (STEP, station eau potable, PR...)
- Aide à la négociation pour acquisitions
- Aide pour les périmètres de protection des captages d'eau...

Exemple tarif acquisition Vigifoncier :

Dépenses d'investissement en €		
< 14 000 ha	1 500 € HT	1 800 € TTC
De 14 000 à 28 000 ha	2 500 € HT	3 000 € TTC
De 28 000 à 56 000 ha	4 500 € HT	5 400 € TTC
De 56 000 à 112 000 ha	6 000 € HT	7 200 € TTC
De 112 000 à 210 000 ha	7 500 € HT	9 000 € TTC
> 210 000 ha	10 000 € HT	12 000 € TTC

- Congrès des Maires : 03/10/25
- Conseil d'exploitation de la régie : 26/11/25, 14h30 - Thouars s/Gne
- Bureau et Comité : 27/11/25 - Le Temple sur Lot



- Communication des DÉCISIONS soumises au BUREAU en vertu de l'article L5211-10 du C.G.C.T. (sur délégation du Comité) depuis le **8 avril 2025**
- Communication des **DÉCISIONS de la Présidente et des VICE-PRÉSIDENTS** prises envers l'article L5211-10 du C.G.C.T. (délégation de pouvoirs du Comité) depuis le **10 février 2025**



TOUT POUR L'EAU, L'EAU POUR TOUS.



Contrôle des contrats de Délégation de Service Public de l'Eau Potable

Année 2024

Les points de contrôles de la DSP

- Entretien et maintenance des ouvrages
- Etat des effectifs
- Respect de l'application du Règlement de Service
- Mise à jour du SIG, Géolocalisation des branchements
- Mise à jour de l'inventaire
- Relève des compteurs
- Suivi des investissements liés aux contrats
- Rendement des réseaux

7 contrats de Délégation de Service Public Eau Potable

Brame, Nord Lot, Nord Marmande, Sud Lot et Penne Saint Sylvestre	2019-2030	
Bias Villeneuve-sur-Lot	2018-2029	LE SERVICE PUBLIC DE L' 
Aiguillon	2020-2031	PAR AGUR
Clairac-Castelmoron-sur-Lot	2015-2029	
Nord Séoune	2016-2027	
Tournon d'Agenais	2013-2024	
Damazán-Buzet/Le Mas d'Agenais	2022-2027	

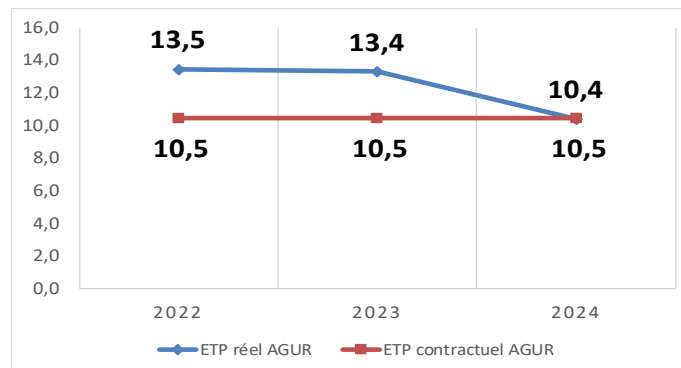
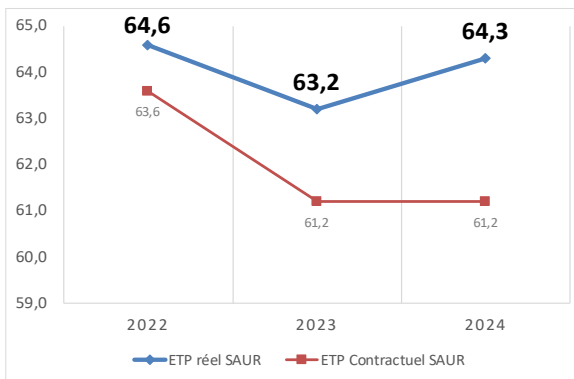
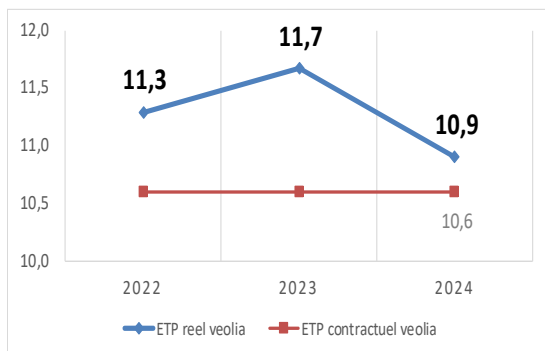
- Prolongation du contrat de Tournon d'Agenais avec VEOLIA. jusqu'au 31 décembre 2025.

Contrats de délégation optimisé en continu: en 2024

- 4 avenants aux contrats
- 4 avenants aux conventions de fourniture d'eau en gros existantes
- 1 nouvelle convention de vente en gros entre l'agglomération d'Agen et EAU47
- 2 nouvelles conventions d'achat eau pour les bornes monétiques entre EAU47 et les exploitants AGUR et SAUR

Contrôle de l'exécution du service

Moyens humains affectés au service par délégataire



- Respect des obligations contractuelles sur les moyens humains pour les 3 exploitants

⇒ Mise à jour du linéaire de réseau

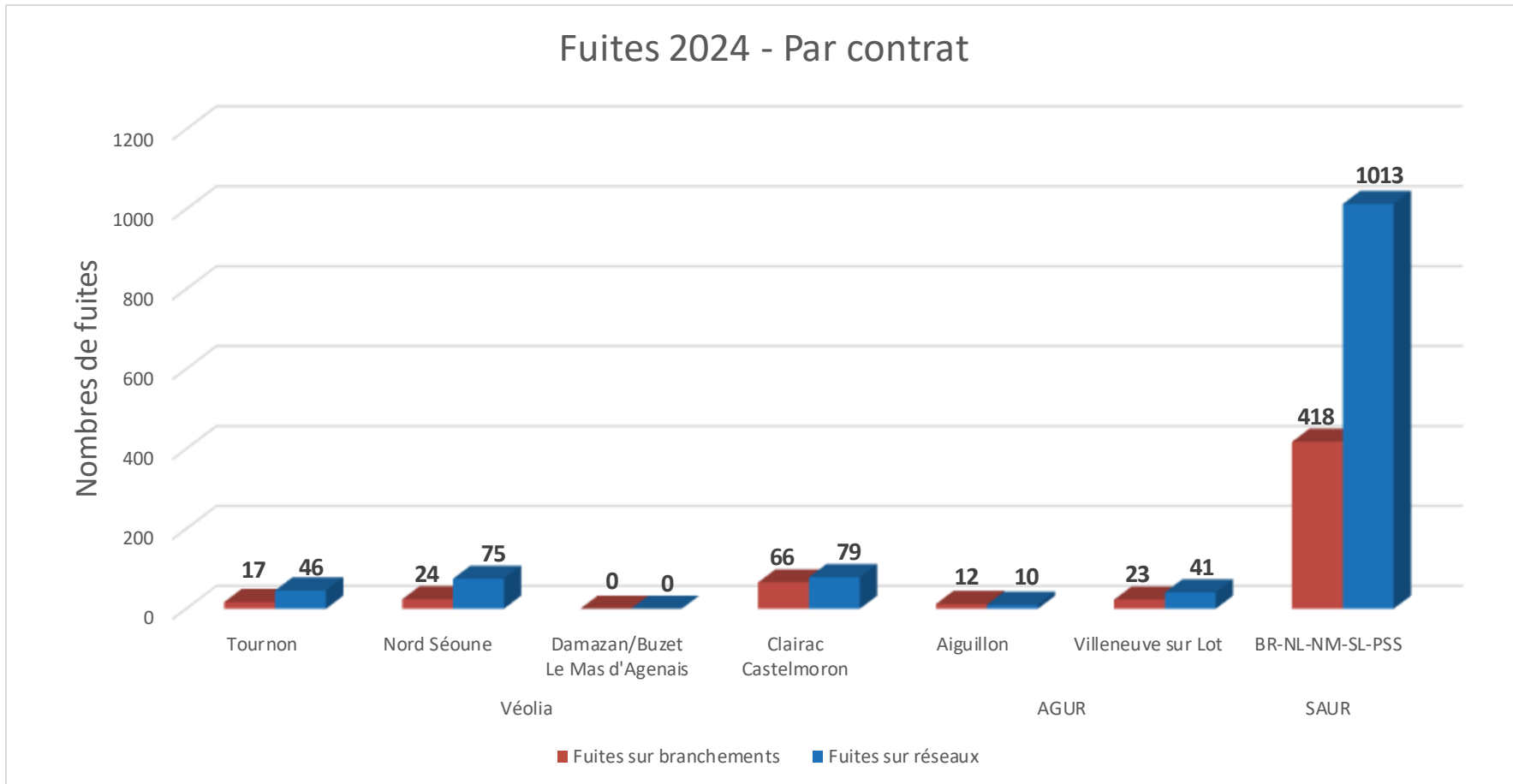
<u>Longueur réseau , hors branchements</u>	<u>2023</u>	<u>2024</u>
Brame	974	976
Nord du Lot	2 452	2 503
Nord de Marmande	783	784
Sud du Lot	1 023	1 096
Penne St Sylvestre	288	288
Tournon d'Agenais	120	118
Clairac/Castelmoron	209	206
Damazán/Buzet	158	159
Le Mas d'Agenais	160	159
Nord Séoune	95	95
Aiguillon	52	52
Bias/Villeneuve sur Lot	252	252
TOTAL	6 566	6 688

↳ Objectif de réduire les volumes des pertes et fuites: Atteint sur l'ensemble des contrats*

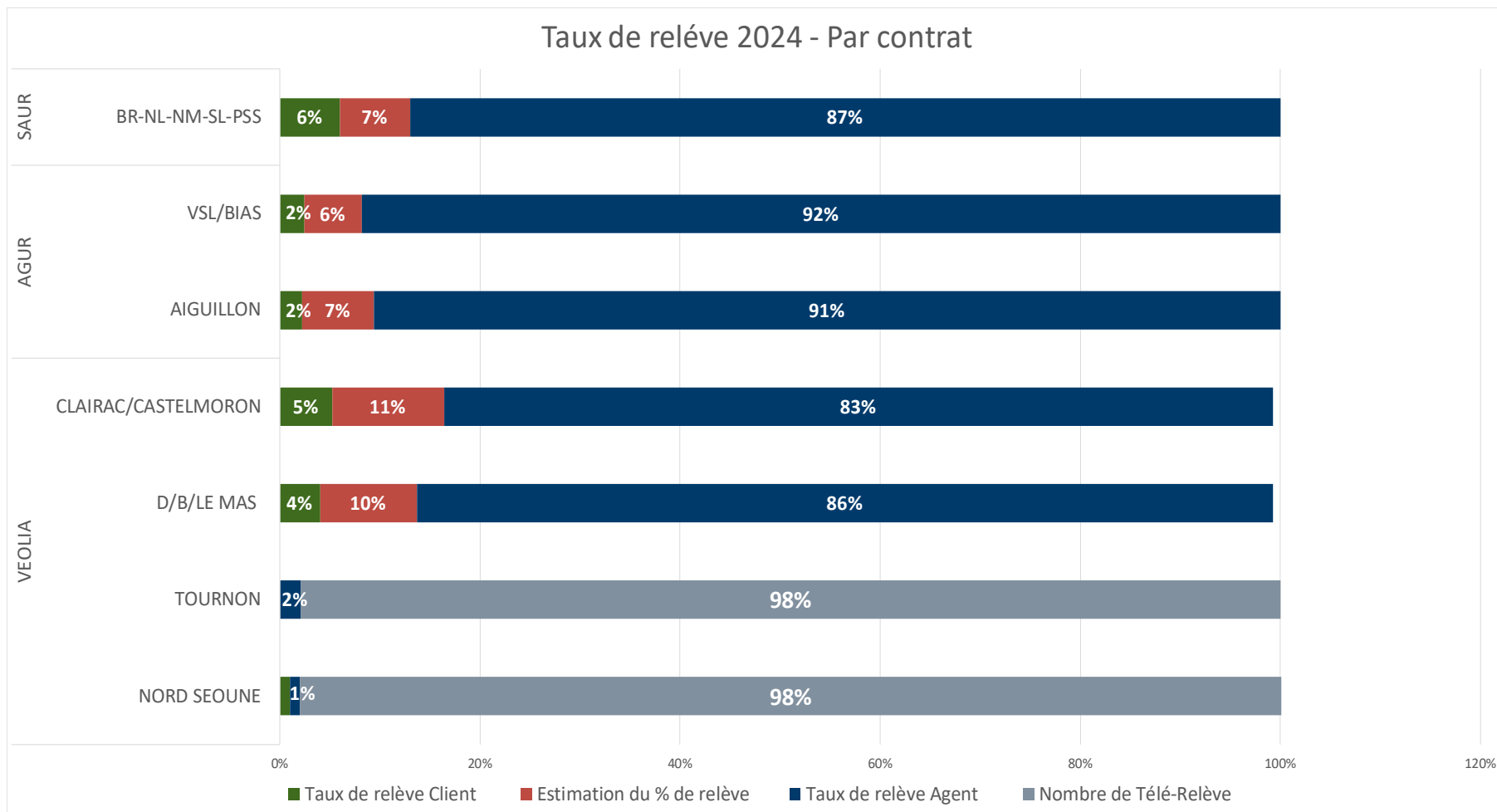
	EAU47	2023	2024		
Brame	74 % (2024)	73,66	79,41	↑	
Nord du Lot		71,51	76,42	↑	
Nord de Marmande		69,22	74,29	↑	
Sud du Lot		59,37	63,72	↑	
Penne Saint Sylvestre		59,75	71,24	↑	
Damazan-Buzet		↑	68,25	73,41	↑
Le Mas d'Agenais			71,54	76,70	↑
Clairac-Castelmoron		69,6 % (2023)	78,97	79,84	↑
Tournon			88,91	90,46	↑
Nord Séoune			84,94	83,91	↓
Bias-Villeneuve/Lot	84,94		85,07	↑	
Aiguillon	82,50		90,93	↑	

* NORD SEOUNE: baisse du rendement cette année mais qui reste bien au dessus de l'objectif contractuel

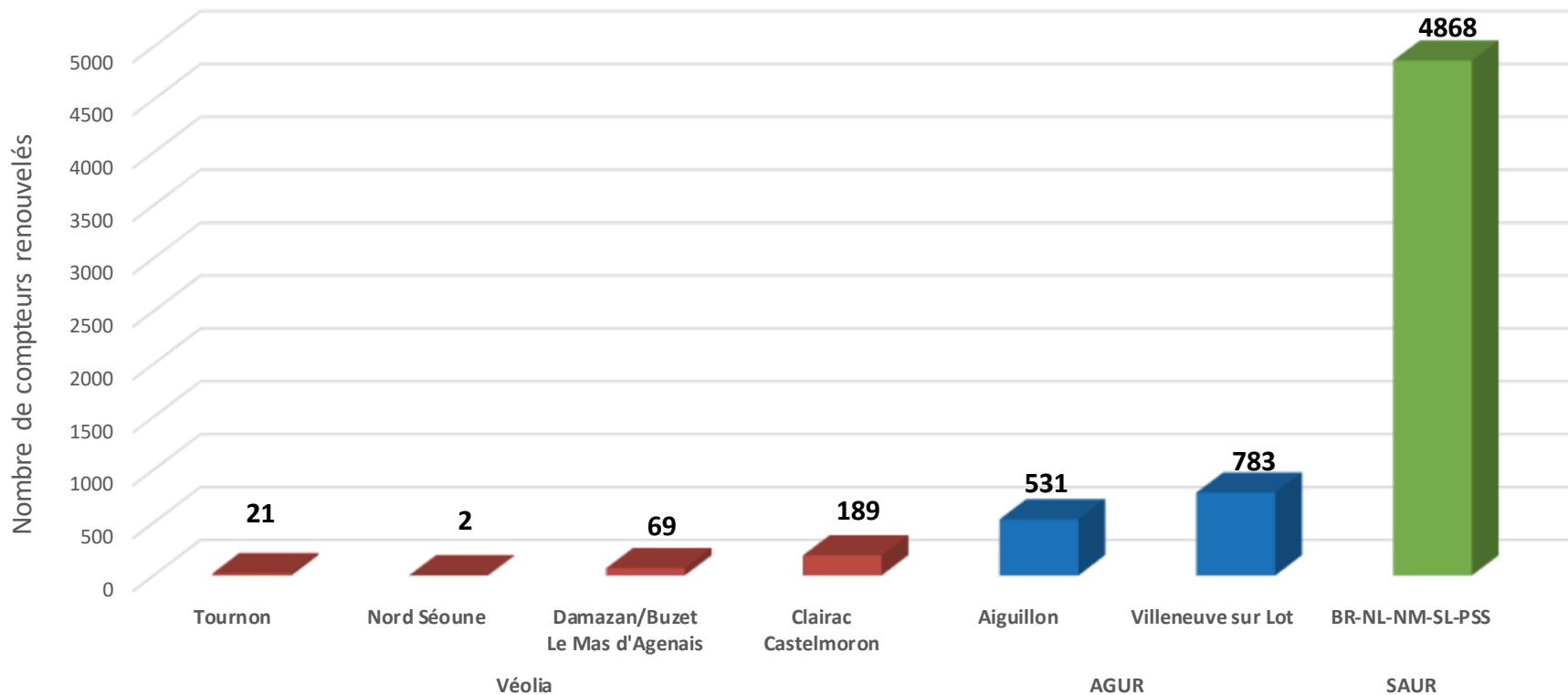
Fuites 2024 - Par contrat



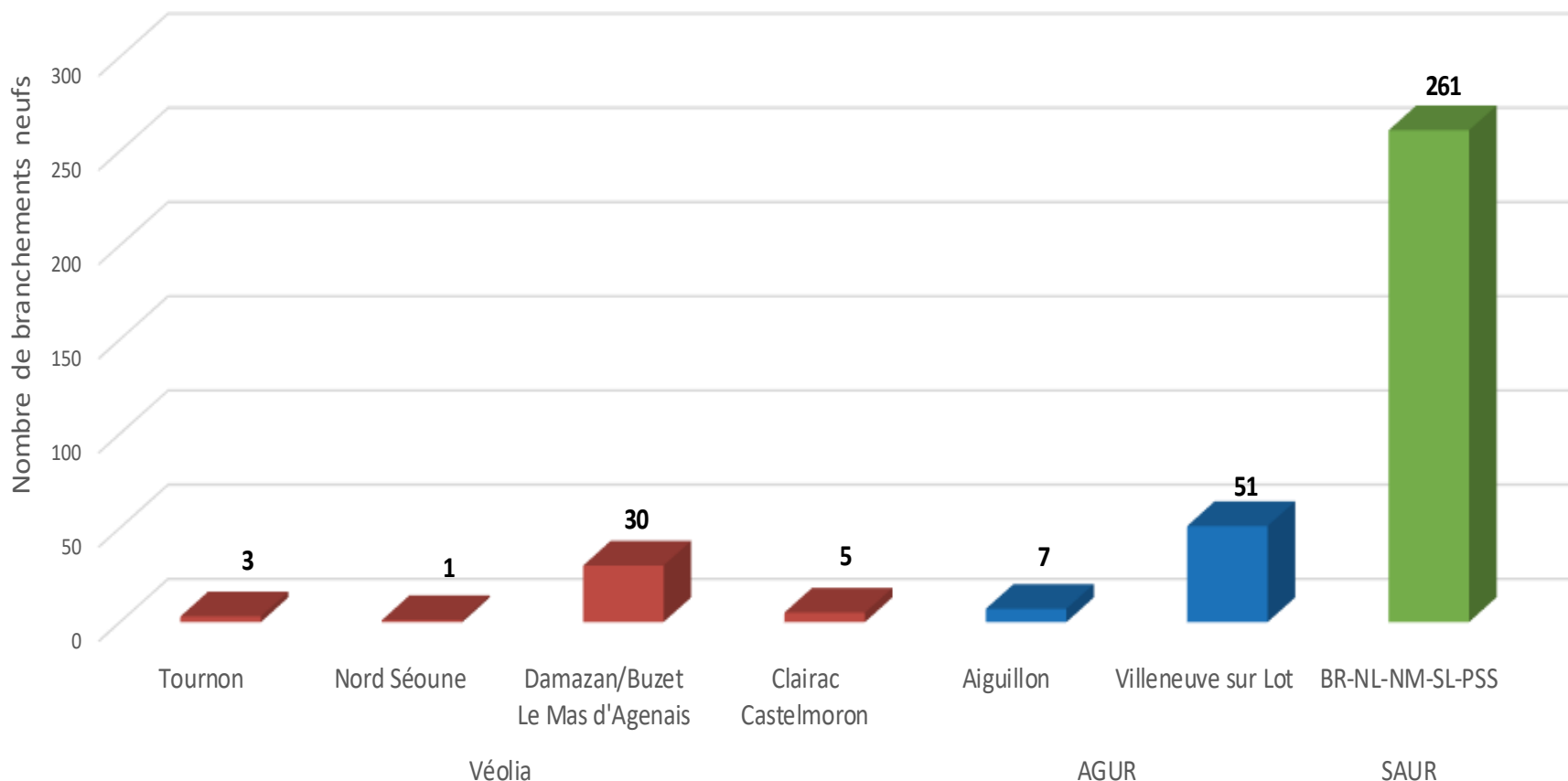
Taux de relève 2024 - Par contrat



Renouvellement des compteurs 2024 - par contrat



Renouvellement des branchements 2024 - Par contrat



2024 ARS <i>limites de qualité</i>	PHYSICO-CHIMIQUE			MICROBIOLOGIQUE		
	ANALYSES	CONFORME EN %		ANALYSES	CONFORME EN %	
Brame	89	89	100%	79	79	100%
Nord du Lot	165	163	99%	149	148	99%
Nord de Marmande	84	84	100%	77	77	100%
Sud du Lot	121	121	100%	106	106	100%
Penne Saint Sylvestre	44	44	100%	38	37	97%
Damazan-Buzet	36	36	100%	33	33	100%
Le Mas d'Agenais						
Tournon d'Agenais	12	12	100%	11	11	100%
Clairac-Castelmoron	19	19	100%	17	17	100%
Nord Séoune	8	8	100%	8	8	100%
Bias-Villeneuve/Lot	113	113	100%	108	106	98%
Aiguillon	13	13	100%	13	13	100%

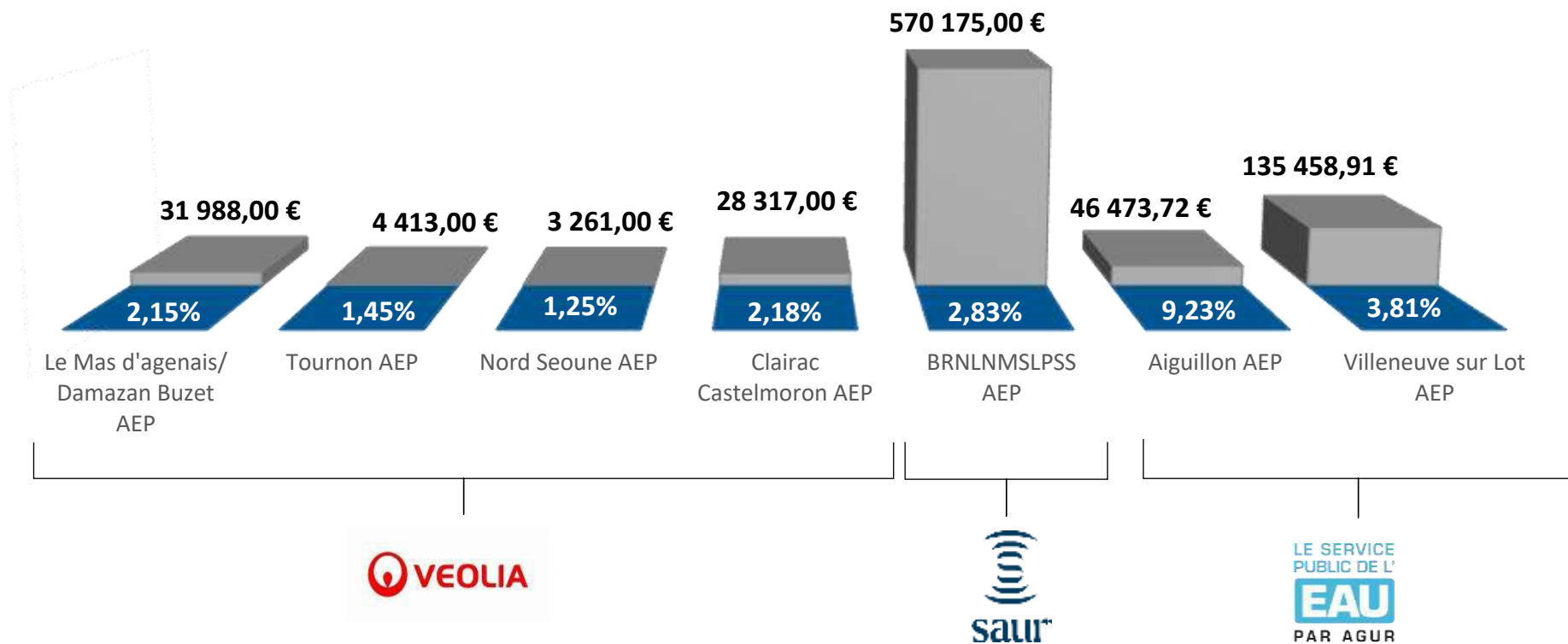
Moyens mis en œuvre satisfaisant



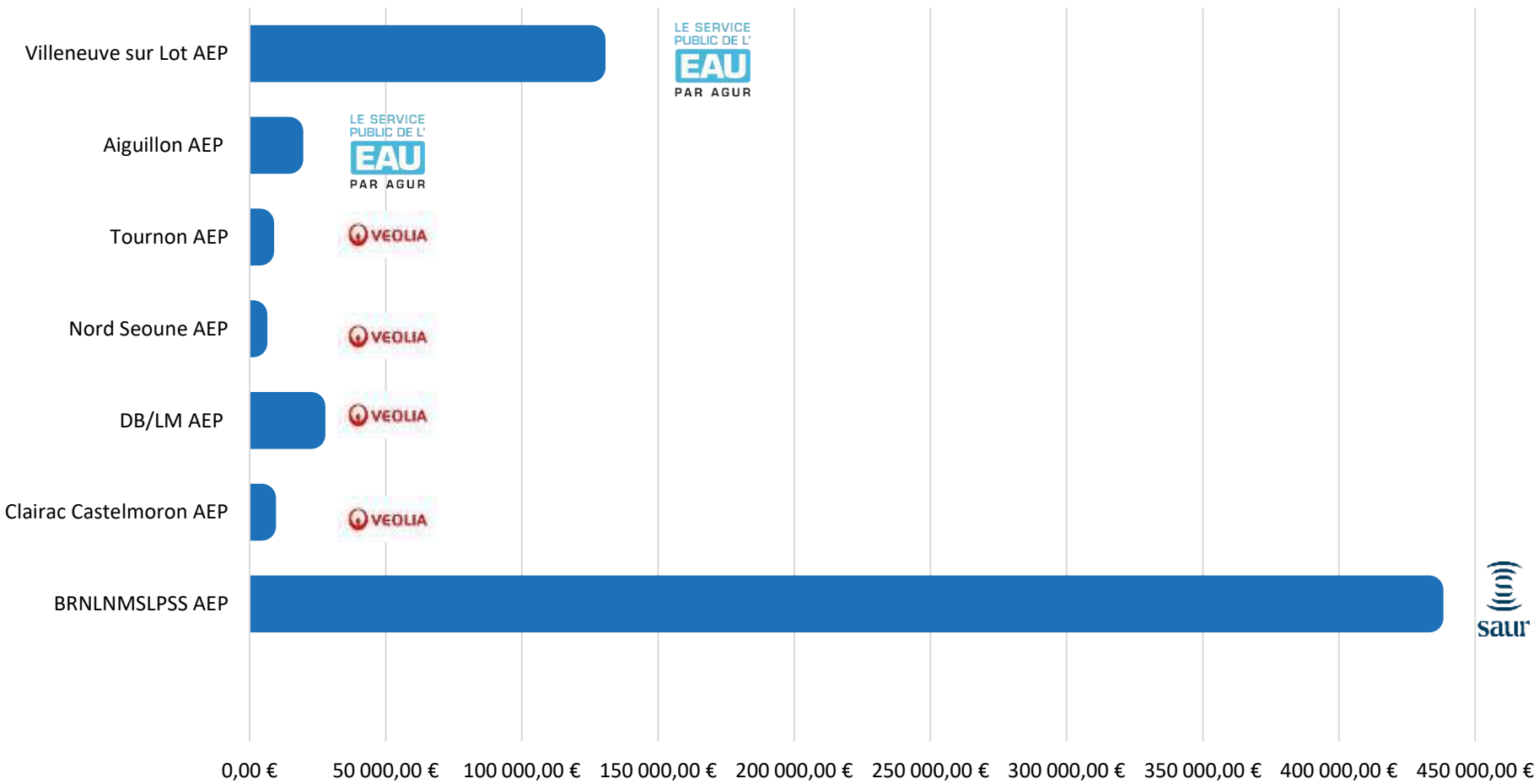
TOUT POUR L'EAU, L'EAU POUR TOUS

Contrôle des éléments Financiers

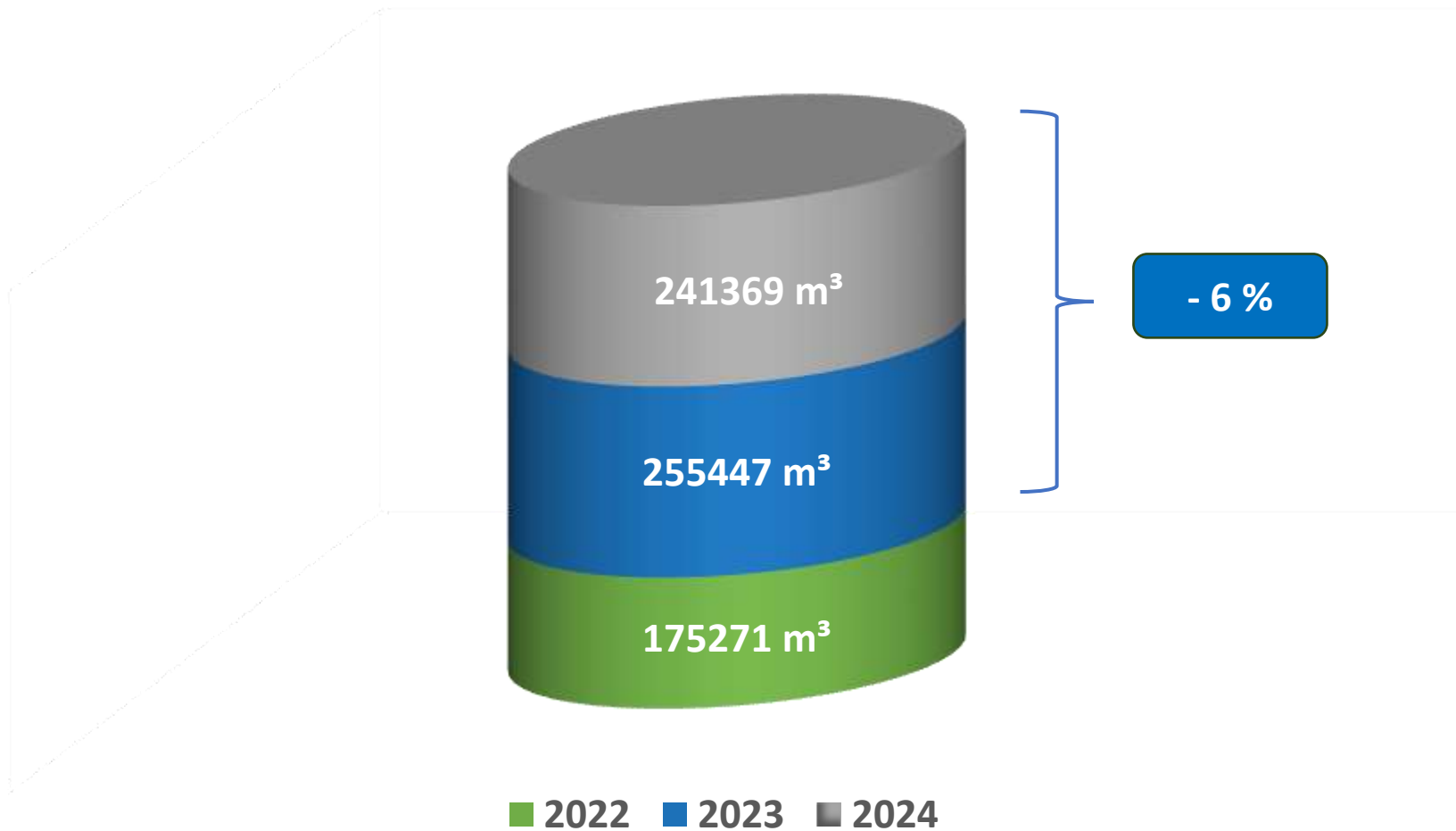
Taux et montants d'impayés 2024



Créances irrécouvrables 2024 AEP



Dégrèvements AEP tous contrats confondus




Suivi des engagements contractuels: pénalités

ENGAGEMENTS CONTRACTUELS	APPLICATION PENALITES AU TITRE DE L'ANNEE 2024
DELAIS REVERSEMENT SURTAXES/RMDP	NON
DELAIS TRANSMISSION Rapport Annuel Déléataire ou autres documents demandés par le syndicat	NON
DEFAUT DE CONTENU des documents à produire	NON
RESPECT ACCUEIL PUBLIC	NON
AFFECTATION PERSONNEL	NON
TELERELEVE	NON
RENDEMENT /PERTES EN EAU	OUI



Application des pénalités

- Une pénalité appliquée sur objectif performance 2024 non atteint

 BR NL NM SL Eau Potable	Seuil	Montant H.T
Volumes perdus (Article 13.3 de l'Avenant 6)	> 2 680 000 m ³	41 815 €

Evolution tarifs de l'eau 2024: PART EXPLOITANT

Abonnement semestriel en € H.T. (Part Exploitation)

	01/01/2024	01/01/2025	%
Brame, Nord Lot, Nord Marmande, Sud Lot, Penne St Sylvestre	59,28	60,08	1,35%
Aiguillon	49,42	53,32	7,89%
Bias-VSL/Lot	35,87	35,16	-1,98%
Nord Séoune	64,85	65,10	0,39%
Clairac Castelmoron	37,03	36,61	-1,13%
Tournon	37,37	36,44	-2,49%
Damazán Buzet-Le Mas d'Agenais	30,28	30,20	-0,26%



Contrats avec RMDP



Contrats avec une part délégataire et une part syndicale

Consommation en € H.T./m³ (part exploitation)

	01/01/2024	01/01/2025	%
Brame, Nord Lot, Nord Marmande, Sud Lot, Penne St Sylvestre	1,5174	1,5379	1,35%
Aiguillon	1,3703	1,3966	1,92%
Bias-Vsl/Lot	1,2368	1,2125	-1,96%
Nord Séoune	1,6582	1,6615	0,20%
Clairac Castelmoron	1,1276	1,1146	-1,15%
Tournon	0,9858	0,9613	-2,49%
Damazan Buzet-Le Mas d'Agenais	0,8521	0,8498	-0,27%



Contrats avec RMDP



Contrats avec une part délégataire et une part syndicale

Bilan 2024	Brame, Nord Lot, Nord Marmande, Sud Lot, Penne St Sylvestre
Charges	17 752 407 €
Produits	16 202 797 €
Bilan	-1 549 610 €



Bilan 2024	Bias Villeneuve/Lot	Aiguillon
Charges	2 664 132 €	491 679 €
Produits	2 835 620 €	487 515 €
Bilan	171 488 €	-4 164 €





Bilan 2024	Tournon	Damazan- Buzet/Mas d'Agenais	Clairac Castelmoron	Nord Séoune
Charges	187 805 €	803 919 €	660 656 €	175 284 €
Produits	151 911 €	707 284 €	650 464 €	189 051 €
Bilan	-35 894 €	-96 635 €	-10 192 €	13 767 €

- **Bon entretien général du patrimoine syndical.**
- **Engagement fort sur la réduction des pertes en eau**
- **Amélioration du taux de relève des compteurs**
- **Bon rattrapage des Programmes de Renouvellement pour l'ensemble des délégataires.**



TOUT POUR L'EAU, L'EAU POUR TOUS.

Contrôle des contrats de Délégation de Service Public de l'Assainissement Collectif

Année 2024

- **maintenance et entretien des ouvrages sur site**
- **Etat des effectifs**
- **respect de l'application du Règlement de Service**
- **Mise à jour du SIG: Numérisation des Plans, Géolocalisation des branchements**
- **Mise à jour de l'inventaire**
- **Suivi des investissements liés aux contrats**

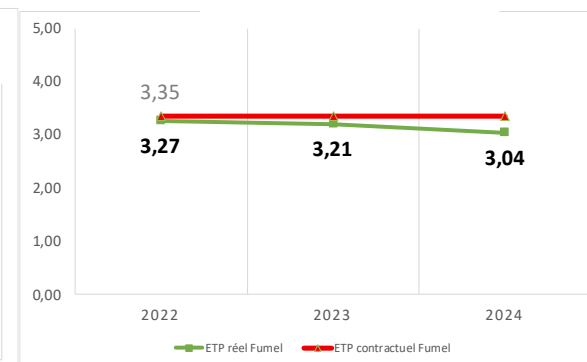
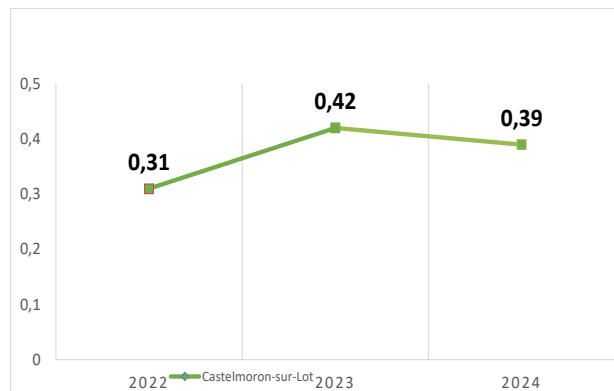
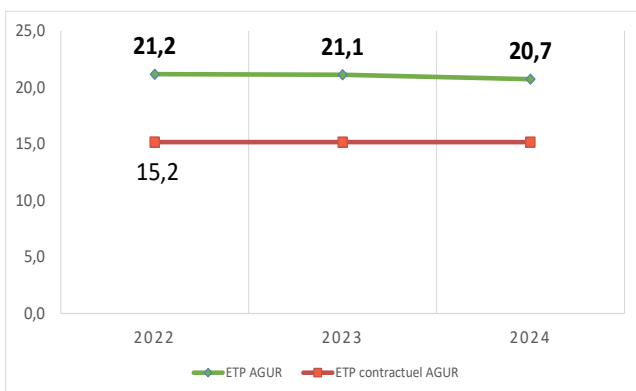
5 contrats de Délégation de Service Public Assainissement

Fumel	2021-2032	
Brame, Nord Lot, Nord Marmande et Sud Lot	2021-2032	
Penne St Sylvestre, Nord Séoune et Tournon d'Agenais	2020-2031	
Aiguillon	2020-2031	
Castelmoron-sur-Lot	2016-2027	

- **6 avenants aux contrats**
- **5 avenants aux conventions de facturation et de recouvrement de la redevance assainissement collectif existantes**
- **1 nouvelle convention de transfert de données et de facturation de l'assainissement collectif entre VGA et EAU47**
- **3 avenants aux conventions de de transfert de données et de facturation de l'assainissement collectif**

Contrôle des éléments Techniques

Moyens humains mis en œuvre par délégataire

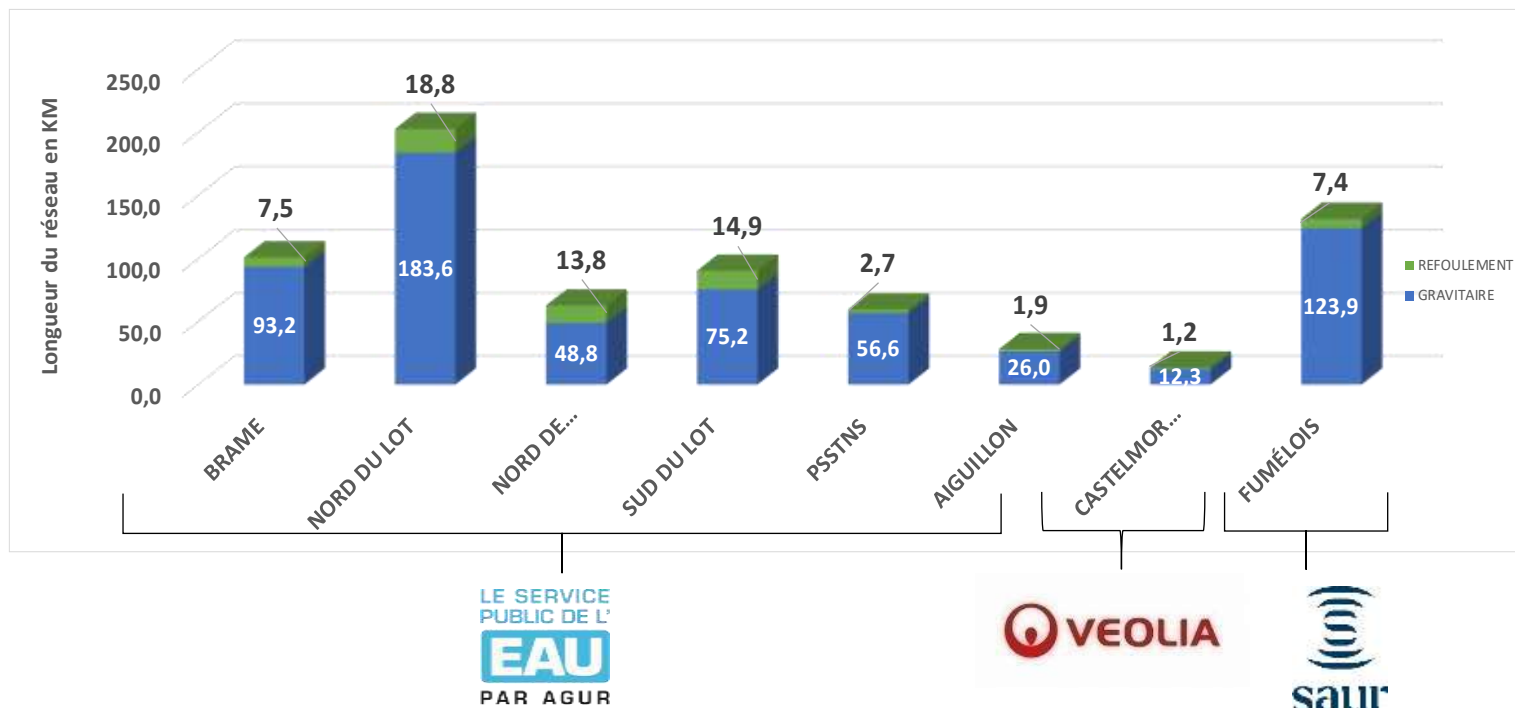


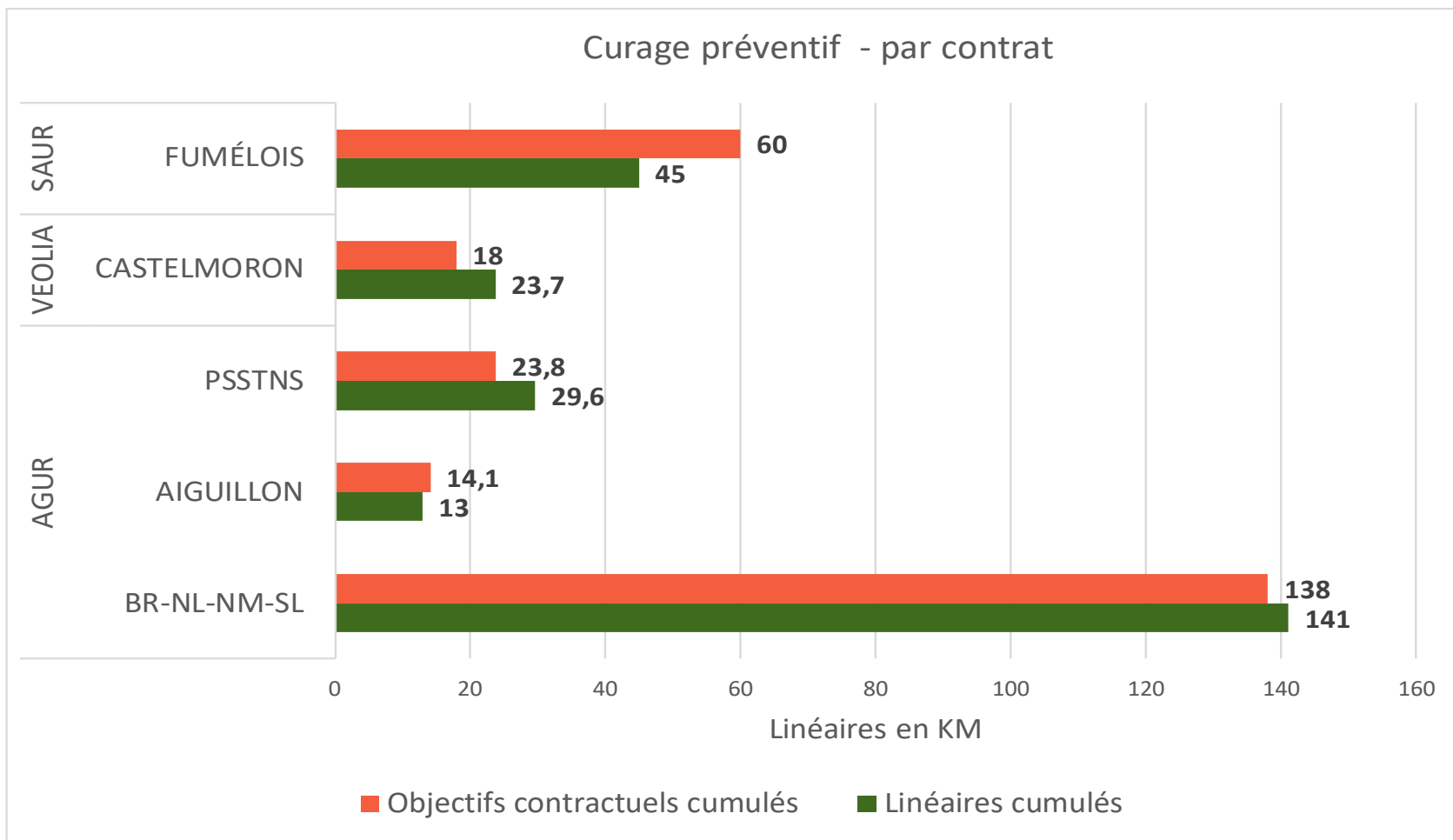
Vigilance sur les moyens humains mis à disposition sur le contrat SAUR sur les prochaines années

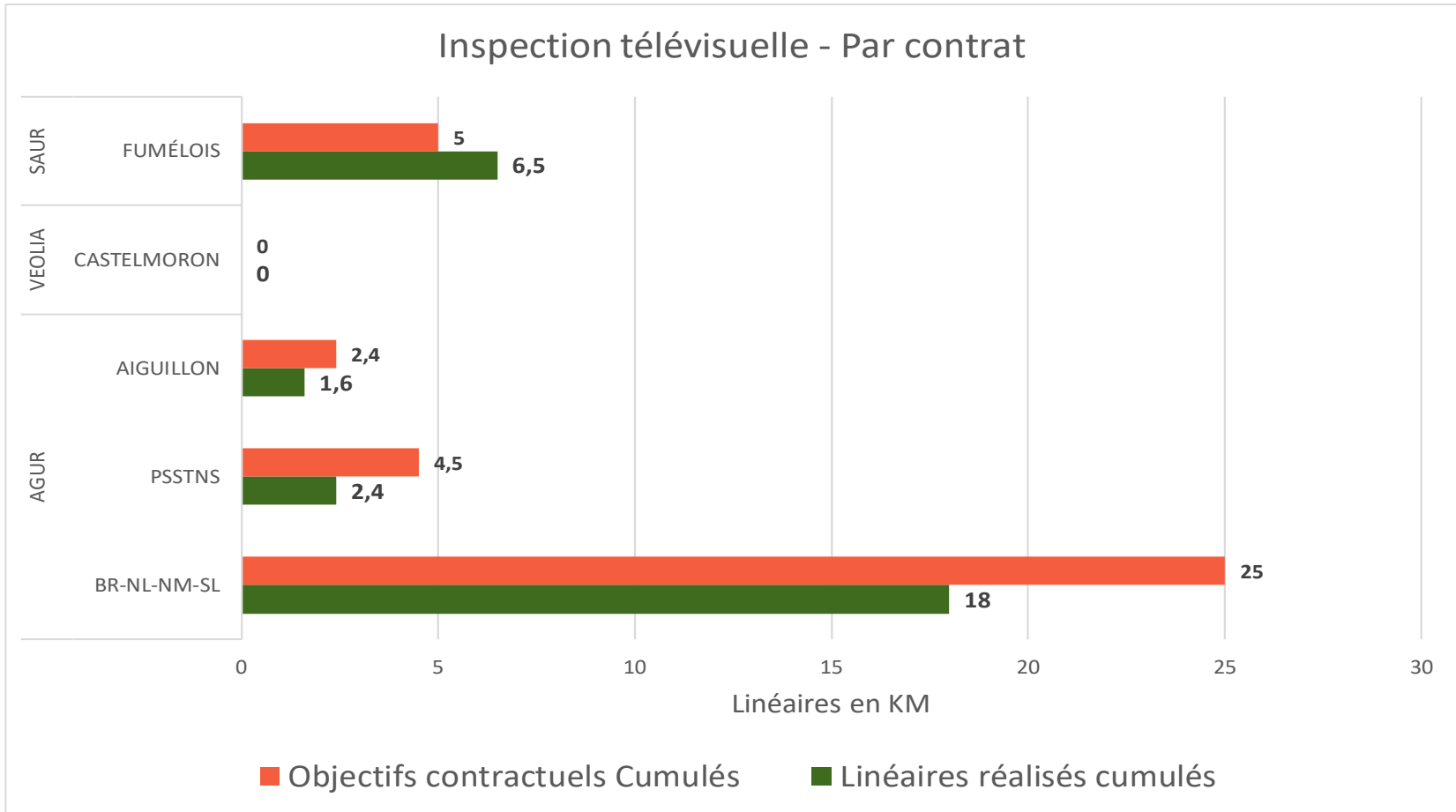
Mise à jour du linéaire de réseau

Longueur totale : 688 km (683 km en 2023)

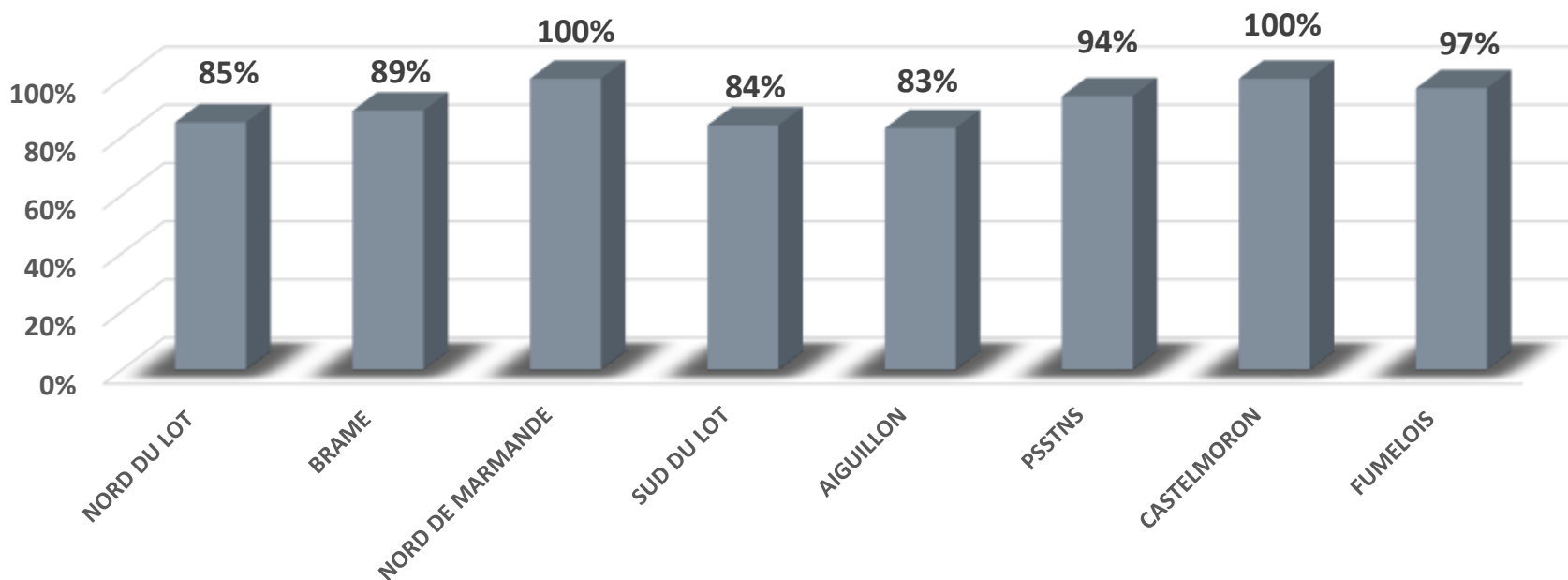
- Gravitaire : **620 km** (622 km en 2023)
- Refoulement : **68 km** (61 km en 2023)





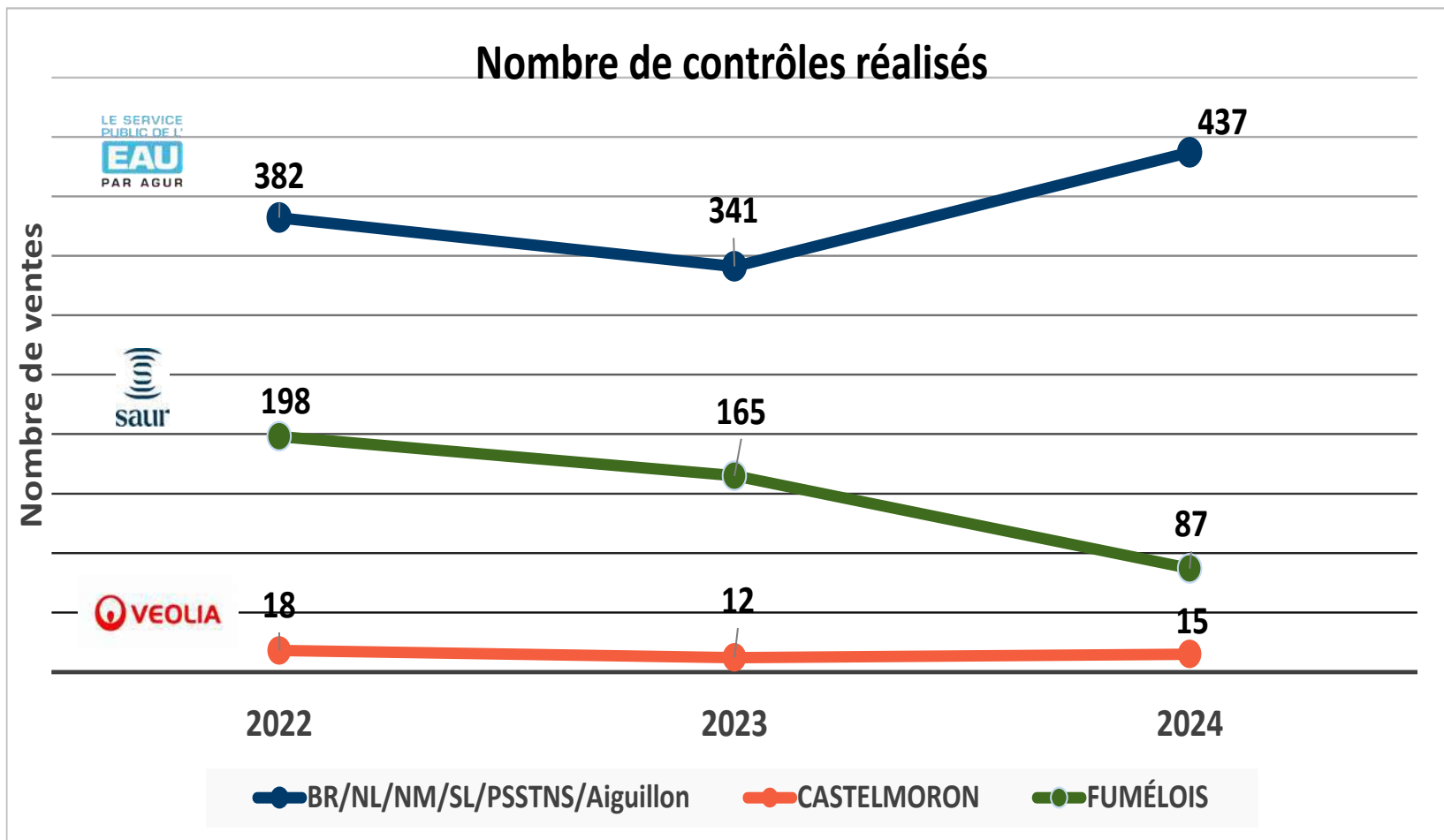


Taux de conformité 2024 des rejets de station d'épuration (IP31)



Les stations d'épuration non conformes en 2024:

Bazens, Casseneuil, Clairac, Clermont Dessous Fourtic et Lapouleille, Condezaygues, Fauillet, Granges sur Lot, Laroque timbaut , Monflanquin, Montpezat, St Amans du Pech, Tombeboeuf.

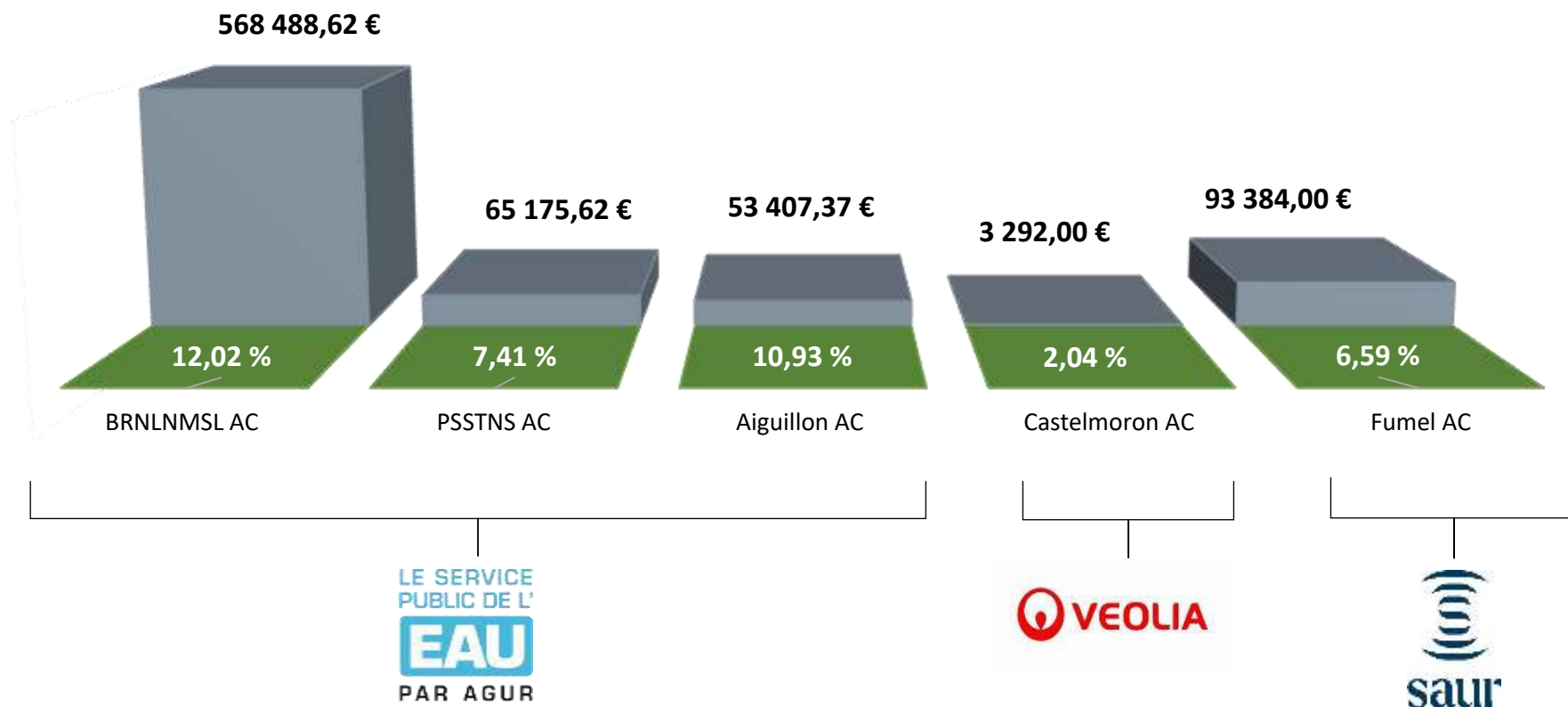




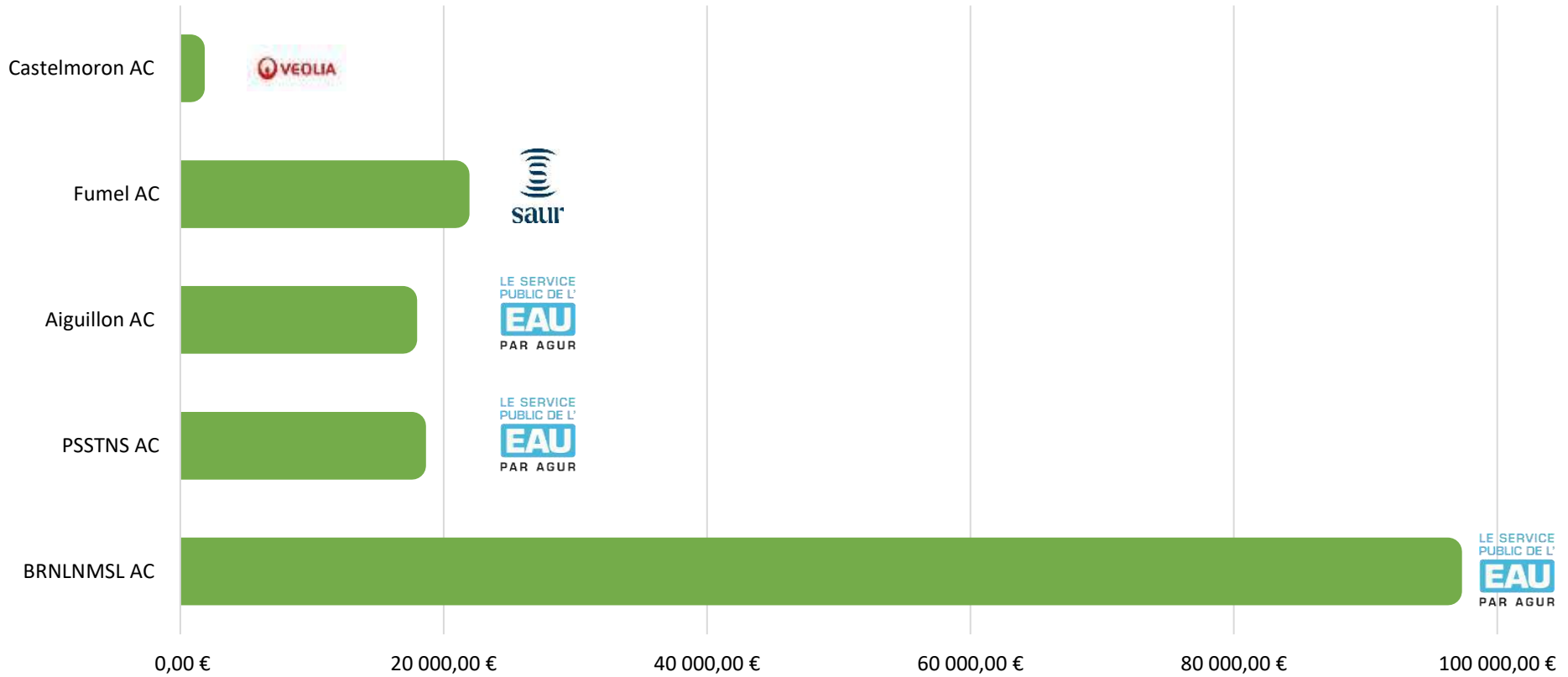
TOUT POUR L'EAU, L'EAU POUR TOUS

Contrôle des éléments Financiers

Taux et montants d'impayés sur 2024

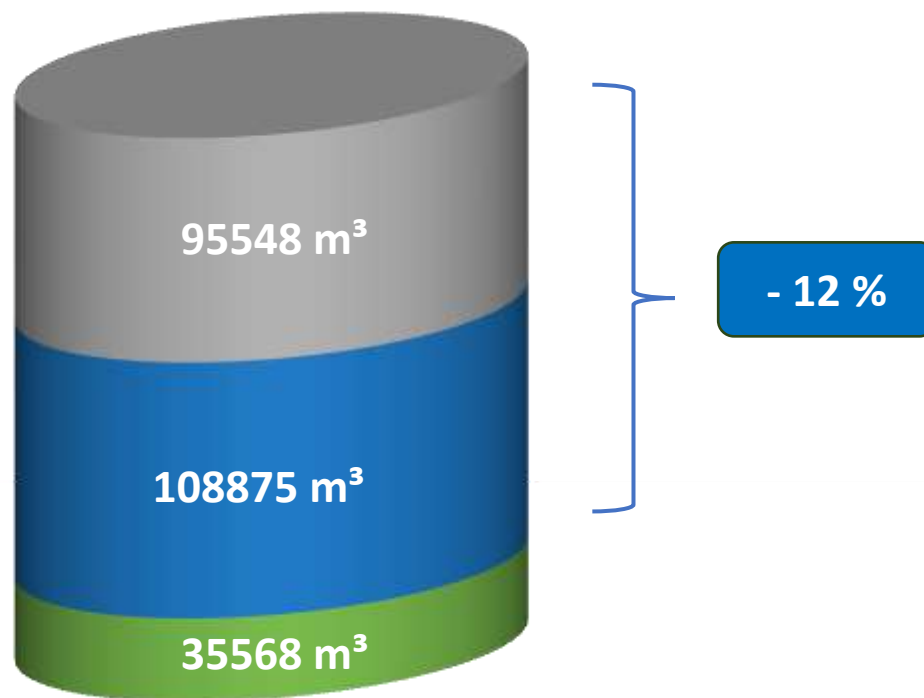


Créances irrécouvrables 2024 AC



Dégrèvements AC

Évolution des dégrèvements AC sur les 3 dernières années



■ 2022 ■ 2023 ■ 2024

ENGAGEMENTS CONTRACTUELS: PENALITES



ENGAGEMENTS CONTRACTUELS	APPLICATION PENALITES AU TITRE DE L'ANNEE 2024
DELAIS REVERSEMENT SURTAXES/RMDP	NON
DELAIS TRANSMISSION Rapport Annuel Déléataire ou autres documents demandés par le syndicat	NON
DEFAUT DE CONTENU des documents à produire	NON
RESPECT ACCUEIL PUBLIC	NON
AFFECTATION PERSONNEL	NON
NON RESPECT DU PROGRAMME D'AUSURVEILLANCE	NON
OBJECTIF PERFORMANCE ILEP	NON



Evolution tarifs assainissement collectif 2024: PART EXPLOITANT

Abonnement semestriel en € H.T. (part exploitation)

	01/01/2024	01/01/2025	%
Brame, Nord Lot, Nord Marmande, Sud Lot	61,69	61,04	-1,05%
Clairac	59,73	60,24	0,85%
Miramont de Guyenne	61,17	60,81	-0,59%
Trentels	59,73	60,24	0,85%
Aiguillon	54,39	59,57	9,52%
Penne St Sylvestre	57,70	59,93	3,86%
Tournon	59,96	59,93	-0,05%
Nord Séoune	60,30	59,93	-0,61%
Fumel	38,79	39,27	1,24%
Castelmoron	23,05	25,24	9,50%



Contrats avec RMDP



Contrats avec une part délégataire et une part syndicale

Consommation en € H.T./m³ (part exploitation)

	01/01/2024	01/01/2025	%
Brame, Nord Lot, Nord Marmande, Sud Lot	1,9522	2,0797	6,53%
Clairac	1,8265	2,0142	10,28%
Miramont de Guyenne	1,9073	2,0641	8,22%
Trentels	1,9073	2,0588	7,94%
Aiguillon	1,8515	2,0152	8,84%
Penne St Sylvestre	1,8326	2,0216	10,31%
Tournon	1,9042	2,0216	6,17%
Nord Séoune	1,8917	2,0216	6,87%
Fumel	1,9244	2,0931	8,77%
Castelmoron	0,7042	0,7062	0,28%

 Contrats avec RMDP

 Contrats avec une part délégataire et une part syndicale

Bilan des CARES 2024 par exploitant



Bilan 2024	Castelmoron-sur-Lot
Charges	74 709 €
Produits	82 399 €
Bilan	7 690 €



Bilan 2024	Penne St Sylvestre, Tournon, Nord Séoune	Aiguillon	Brame, Nord Lot, Nord Marmande, Sud Lot
Charges	785 174 €	462 282 €	5 336 638 €
Produits	653 267 €	440 979 €	5 029 249 €
Bilan	-131 907 €	-21 303 €	-307 389 €



Bilan 2024	Le Fumelois
Charges	1 409 999 €
Produits	1 251 691 €
Bilan	-158 308 €




Conclusions

- **Bon entretien du patrimoine syndical.**
- **Bon rattrapage sur les programmes de renouvellement et d'investissement.**
- **accentuer les actions sur les curages préventifs**
- **retard sur les inspections télévisées**


BILAN GENERAL 2024

Bilan financier Eau et Assainissement



 saur France	Brame Nord Lot Nord Marmande Sud Lot Penne St Sylvestre	Le Fumelois	TOTAL
Bilan AEP	-1 549 610 €		-1 549 610 €
Bilan AC		-158 308 €	-158 308 €
TOTAL	-1 549 610 €	-158 308 €	-1 707 918 €

Bilan financier Eau et Assainissement

TOUT POUR L'EAU, L'EAU POUR TOUS

Territoires 	Bias Villeneuve/Lot	Penne St Sylvestre Tournon Nord Séoune	Aiguillon	Brame Nord Lot Nord Marmande Sud Lot	TOTAL
Bilan AEP	171 488 €		-4 164 €		167 324 €
Bilan AC		-131 907 €	-21 303 €	-307 389 €	-460 599 €
TOTAL		-131 907 €	-25 467 €	-307 389 €	-293 275 €

Bilan financier Eau et Assainissement

Territoires 	Tournon d'Agenais	Damazán- Buzet/Mas d'Agenais	Clairac Castelmoron
Bilan AEP	-35 894 €	-96 635 €	-10 192 €
Bilan AC			
TOTAL	-35 894 €	-96 635 €	-10 192 €
Territoires 	Nord Séoune	Castelmoron- sur-Lot	Total
Bilan AEP	13 767 €		-128 954 €
Bilan AC		7 690 €	
TOTAL	13 767 €	7 690 €	-128 954 €



TOUT POUR L'EAU, L'EAU POUR TOUS

RPQS

EAU POTABLE

ASSAINISSEMENT COLLECTIF

ASSAINISSEMENT NON COLLECTIF

Année 2024

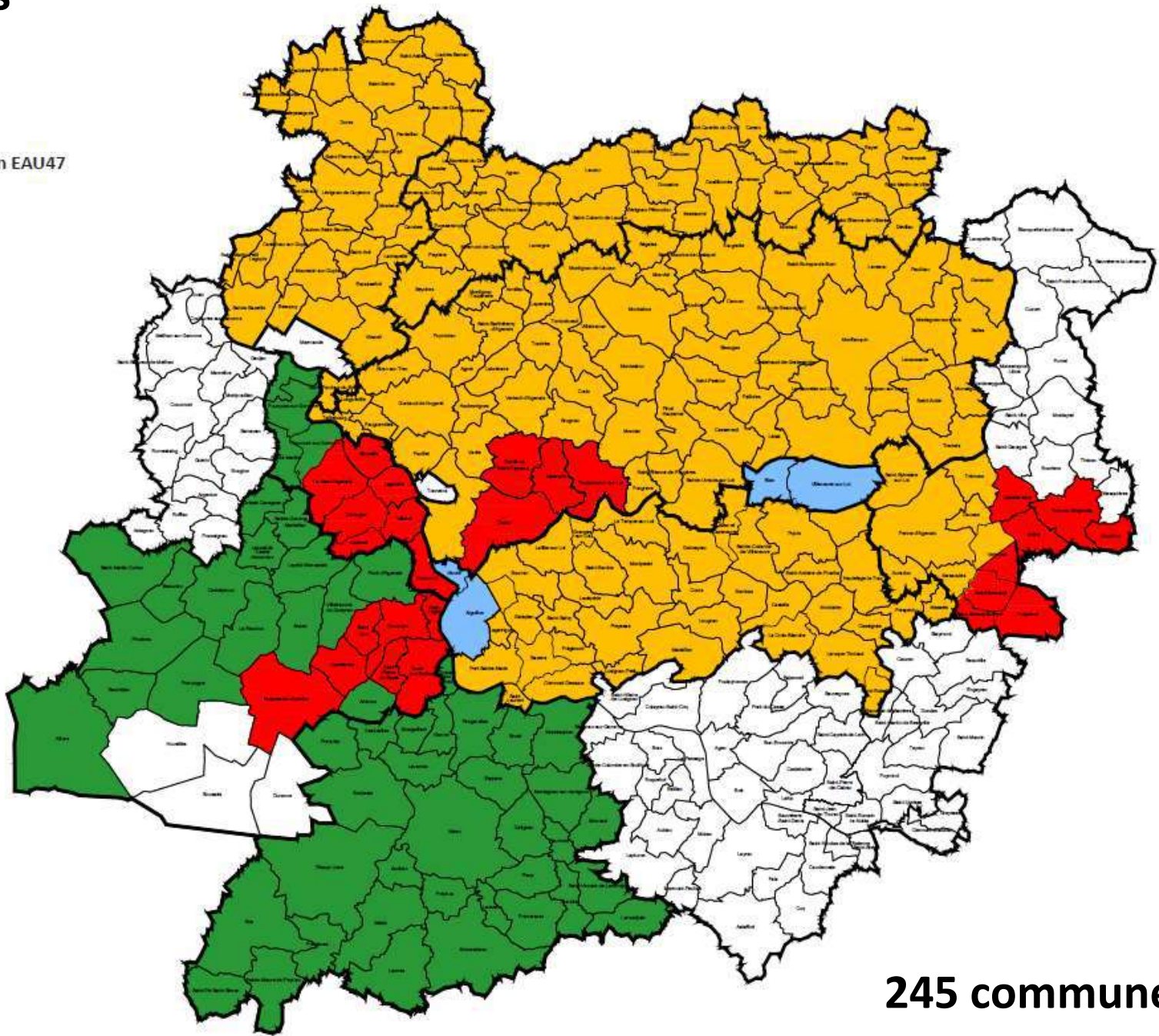


TOUT POUR L'EAU, L'EAU POUR TOUS

SERVICE DE L'EAU POTABLE

Exploitants

- AGUR
- Régie d'Exploitation EAU47
- SAUR
- VEOLIA



245 communes

14 sources + 3 captages en rivière + 24 forages profonds

● **Périmètres de protection**

Indice d'avancement de protection de la ressource (y compris les achats d'eau) : 87,62 %

● **Diagnostics de forages**

Périodicité préconisée : 10 ans

2021 : Lagravette (Lafitte sur Lot), Larousset (Pompiéy),

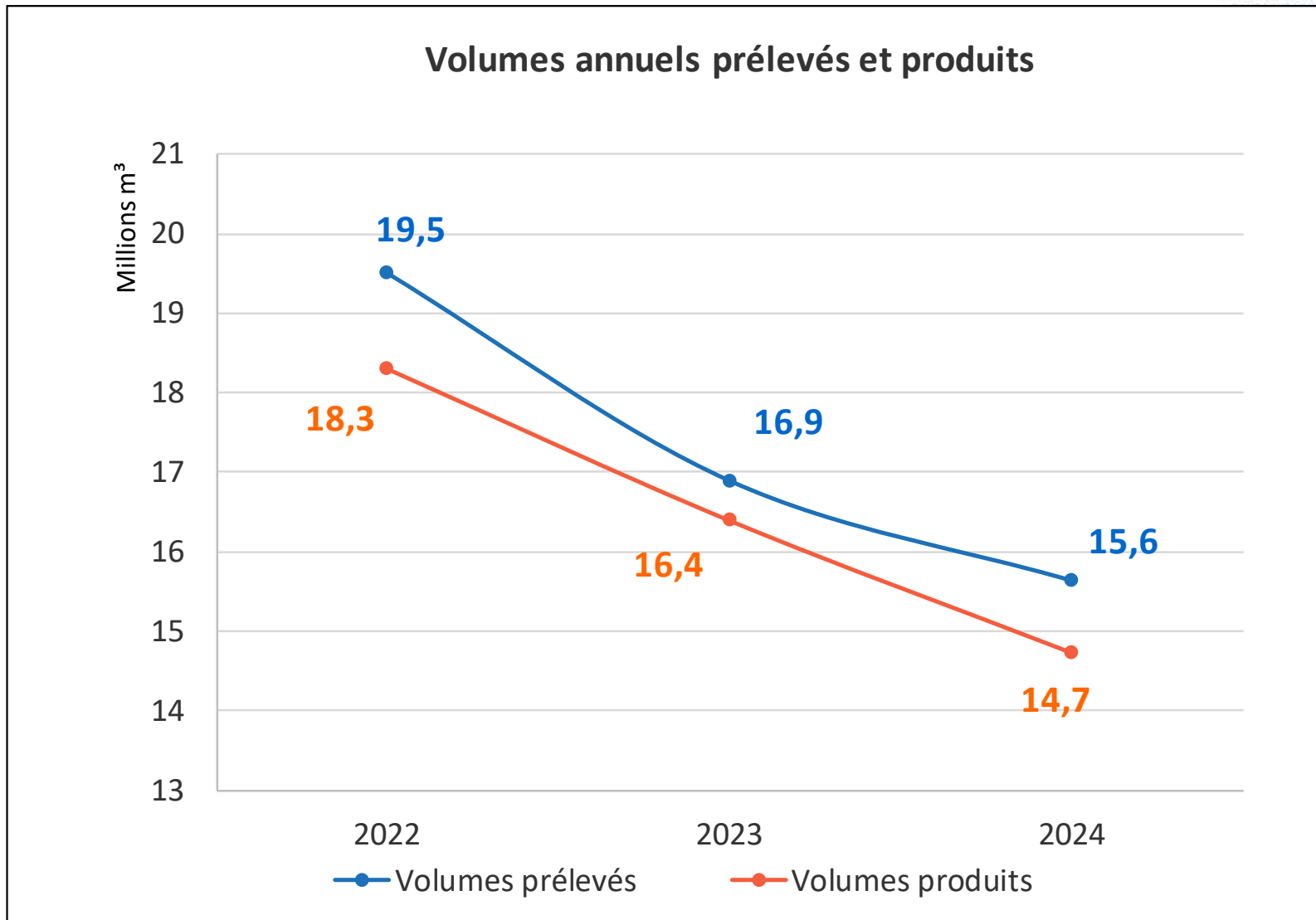
2024 : Desprin (Auriac sur Dropt), Gardelle (Tombeboeuf),

2025 : Camp de Garde (Tournon d'Agenais), Beausoleil (Laparade)

● **Réhabilitation du forage de Saint Julien (MADAILLAN)**

-> Remise en service le 4 juin 2024

Volumes captés et produits



● Besoins usine : 899 541 m³ (5,8 % des volumes prélevés)

Volumes (m ³)	2022	2023	2024
Ventes d'eau HORS EAU47 (Syndicats Armagnac Tenarèze, Syndicat de la Lémance, Agglomération d'Agen, Tonneins)	1 643 615	1 110 959	1 013 026
Achats d'eau HORS EAU47 (villes de Marmande et Tonneins, Agglomération d'Agen, syndicats de Bassane Dropt Garonne, Valence Moissac, Garonne Gascogne, la Lémance, Quercy Pays de Serres)	1 276 842	1 785 303	1 759 095
Transferts entre unités de distribution	613 473	639 139	592 062

Distribution

Stockage

2,8 jours de consommation

Nombre de réservoirs	Capacité totale (m ³)
206	81 520

Réseau

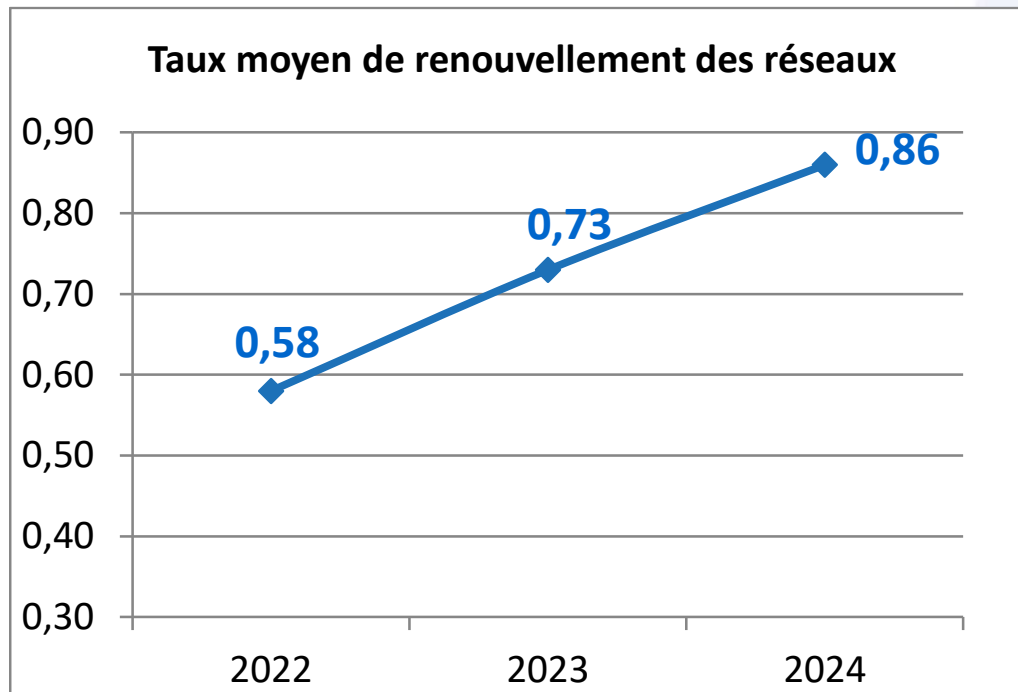
- Indice de connaissance et de gestion patrimoniale du réseau
105 / 120
- Linéaire total hors branchements

Linéaire de réseau (en km)	2 022	2 023	2 024
	8 891	8 522	8 570

Renouvellement des réseaux

Linéaire renouvelé en km	2022	2023	2024
		64,7	57,9

- Linéaire renouvelé en 2024 : **1,13 %** du linéaire total
- Taux moyen de renouvellement sur 5 ans : **0,86 %**



Fuites réparées

	2022	2023	2024
Fuites réparées sur branchements	1 471	1 605	975
Fuites réparées sur réseau	1 532	1 455	1 787
Nombre total de fuites réparées	3 003	3 060	2 762
Recherche de fuites (km)	904	901	4 862

- Taux d'occurrence des interruptions de service non programmées :
27,20 pour 1 000 abonnés (3 935 interruptions)

Volumes sur 365 jours

Importation :
1 759 095 m³
2023 : 1 785 303 m³

Production :
14 751 057 m³
2023 : 16 157 409 m³

Exportation :
1 037 547 m³
2023 : 1 148 143 m³

Mis en distribution :
15 472 605 m³
2023 : 16 794 569 m³

Pertes :
4 287 480 m³ **-21 %**
2023 : 5 442 498 m³

Consommés autorisés :
11 185 125 m³
2023 : 11 352 071 m³

Comptabilisés :
10 774 406 m³
2023 : 11 030 299 m³

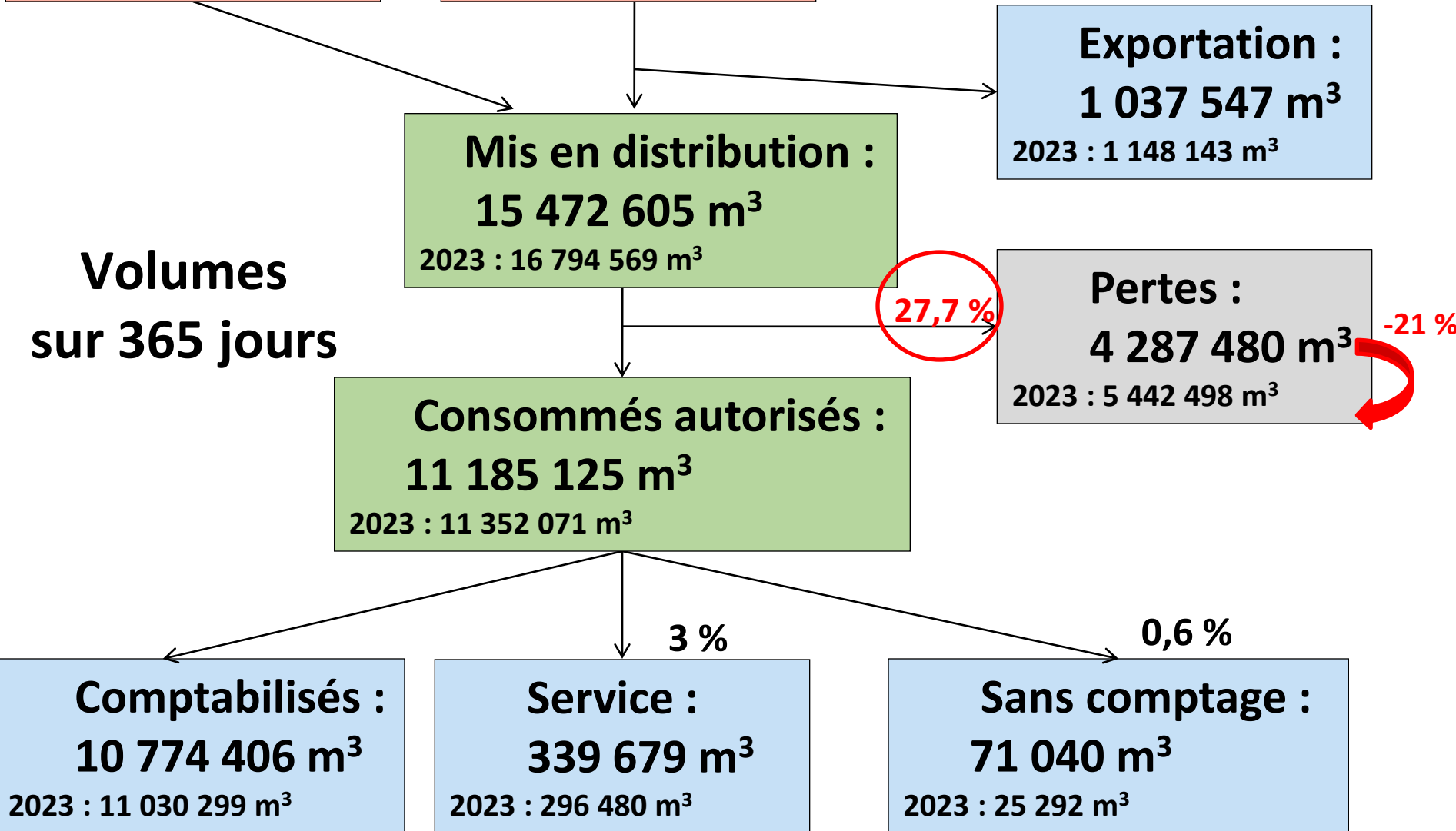
Service :
339 679 m³
2023 : 296 480 m³

Sans comptage :
71 040 m³
2023 : 25 292 m³

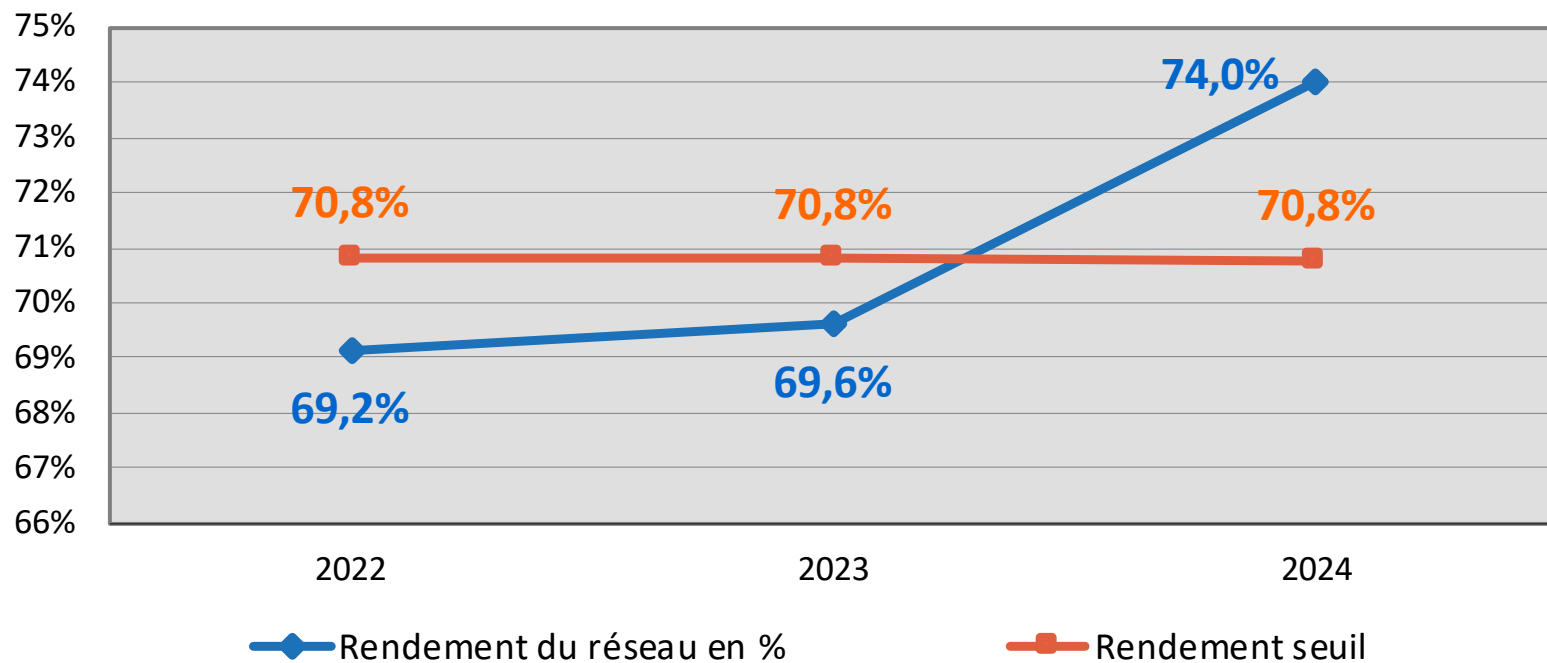
27,7 %

3 %

0,6 %

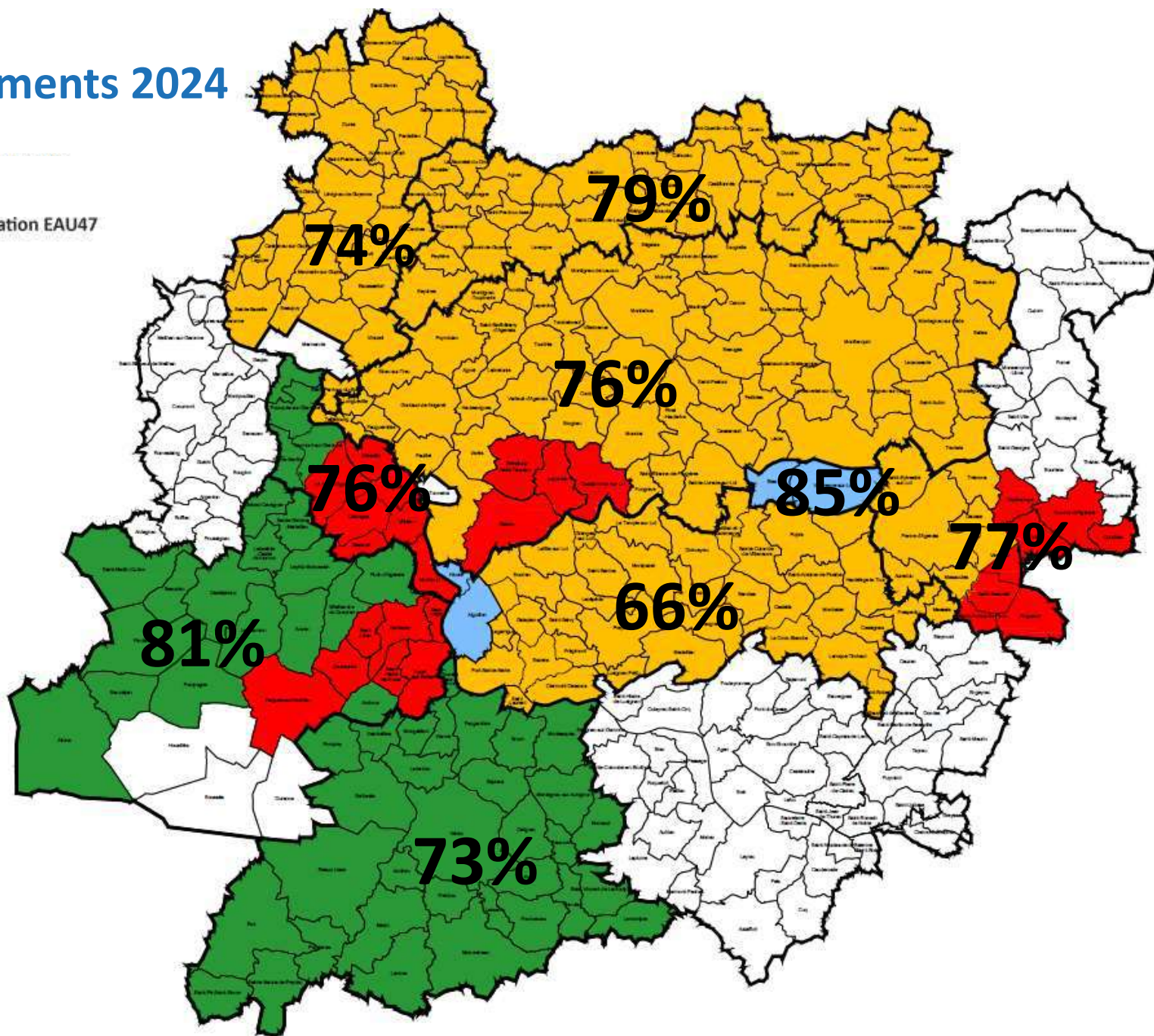


Evolution du rendement du réseau



Rendements 2024

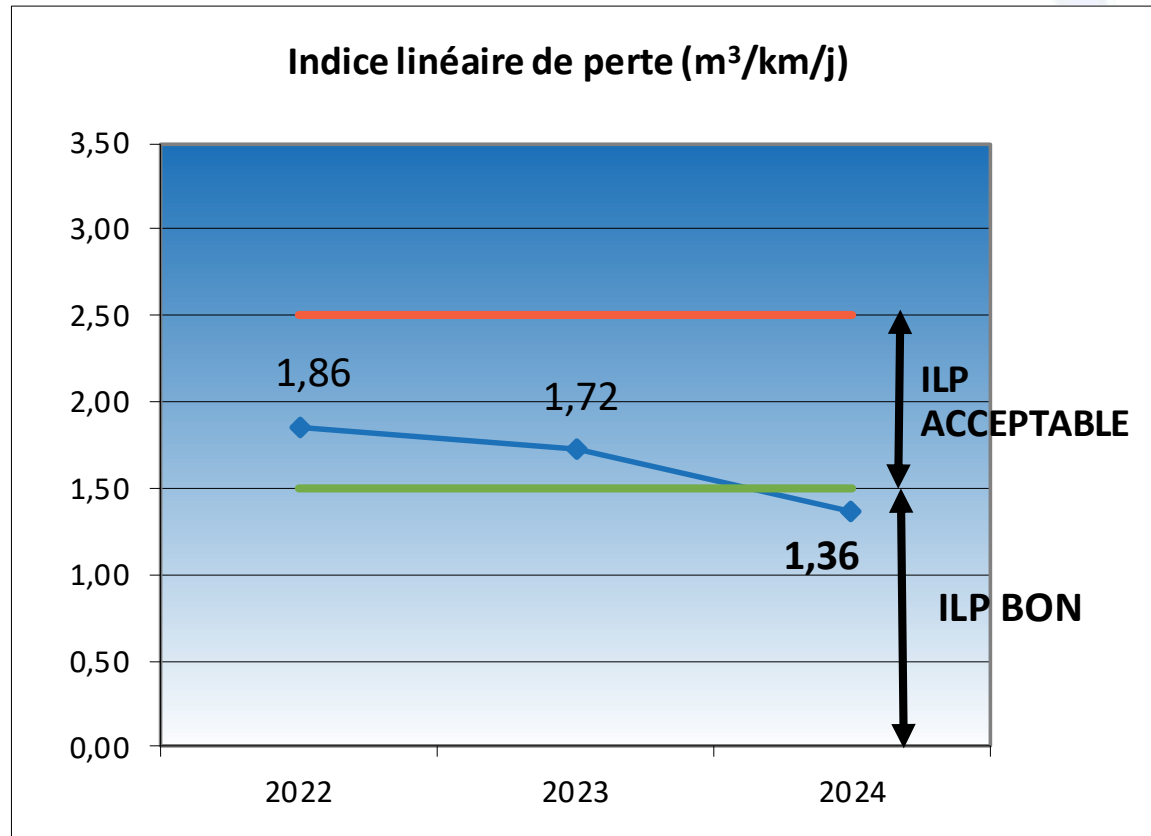
- AGUR
- Régie d'Exploitation EAU47
- SAUR
- VEOLIA



Indice linéaire de perte

ILP = volumes perdus / linéaire de réseau

ILP = **1,36 m³/km/j** → **Bon en milieu rural**



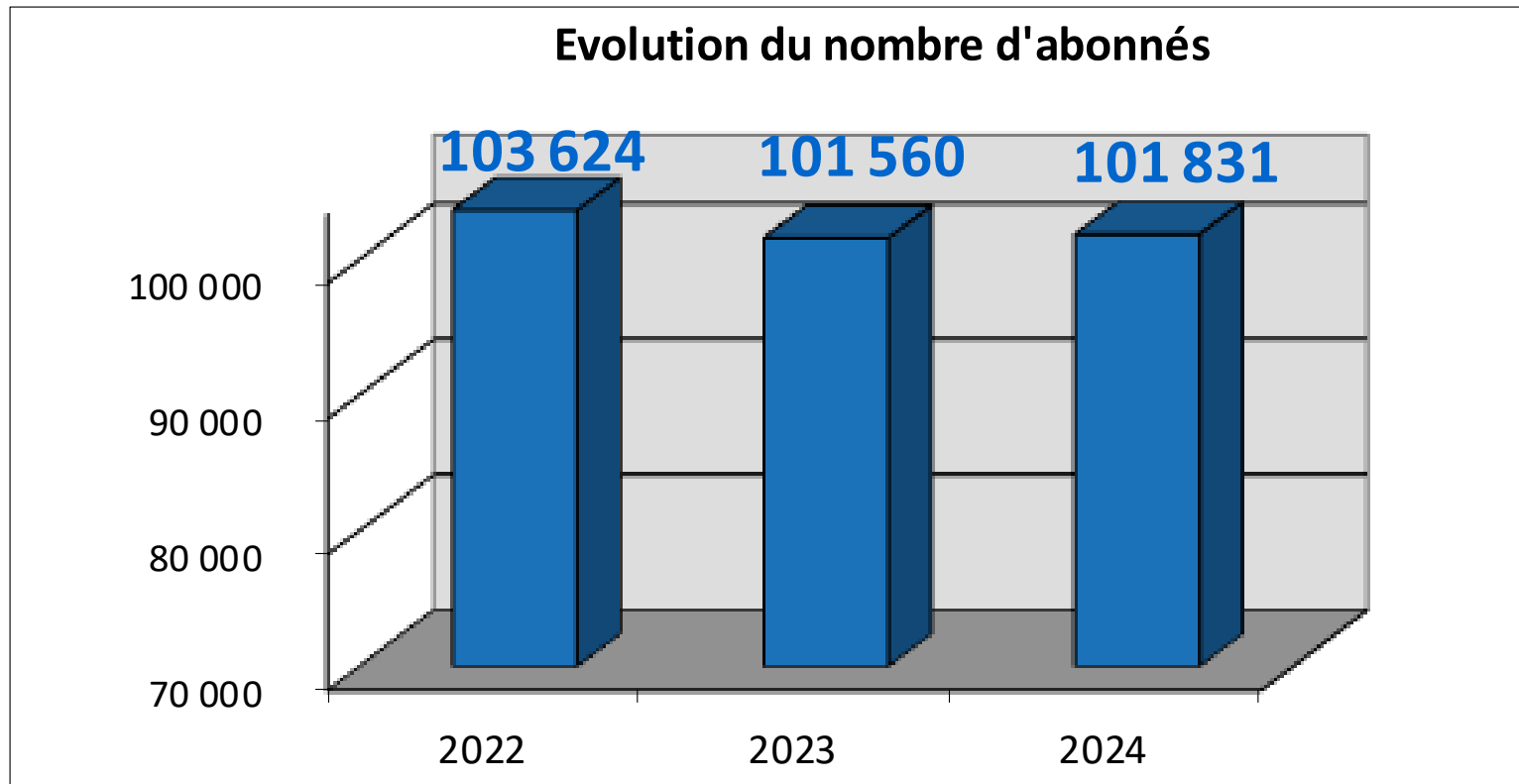
Indice linéaire des volumes non comptés = 2,87 m³/km/j

ILVNC = (volumes introduits - volumes facturés) / linéaire de réseau

Estimation du nombre d'habitants : **209 121**

416 réclamations (363 en 2023)

Taux de réclamations : **4,09 pour 1 000 abonnés**



Ouverture de compteurs

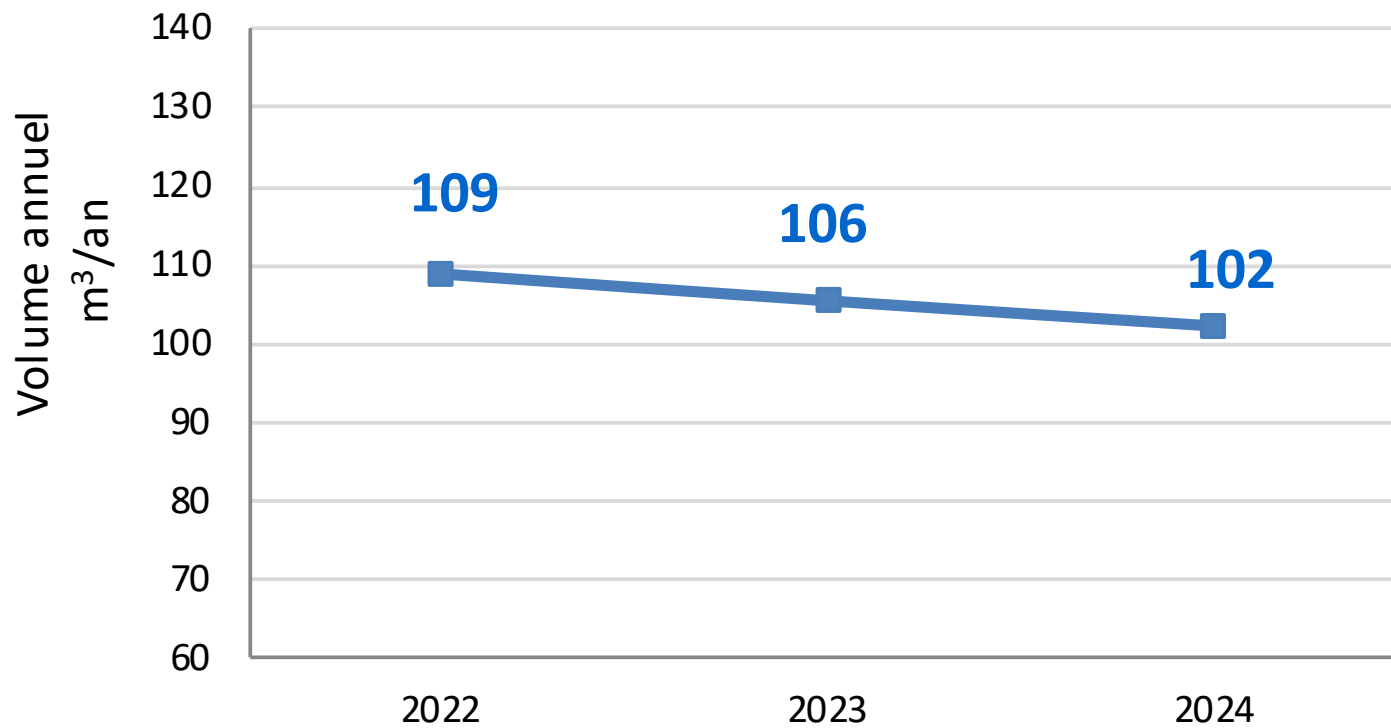
Délai maximal d'ouverture de compteurs :

2 jours ouvrés

Taux de respect moyen :

100 %

Consommation annuelle moyenne par abonné



- Autocontrôle des exploitants et **Contrôle Sanitaire Obligatoire (ARS)**
 - Taux de conformité bactériologique : **99,69 %**
 - Taux de conformité physico-chimique : **99,65 %**

Quelques dépassements de limites et références de qualité, sans impact sur la qualité

→ **Eau de bonne qualité**

- **Chlorures de vinyle monomère (CVM)**

Programme de recherche et d'actions de retour à la conformité

Facturation de l'eau

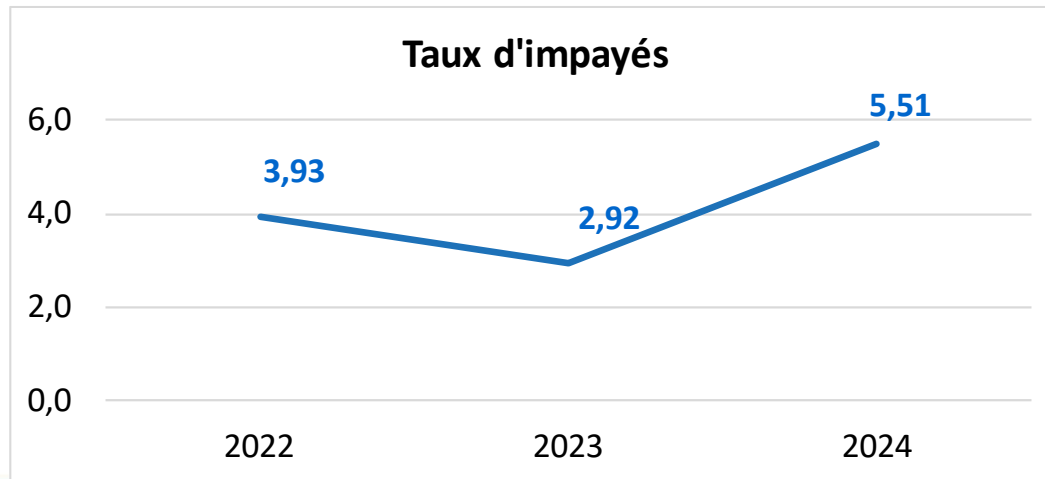
💧 Prix 2025

Pondéré par le nombre d'habitants : **3,13 € TTC /m³**

- 🌱 Le plus bas du Syndicat : 2,40 € TTC (Villeneuvois)
- 🌱 Le plus élevé du Syndicat : 4,46 € TTC (ex-Nord Séoune)

💧 **Montant des impayés** sur les factures de 2023 : **1 616 989,48 €**

Taux d'impayés : **5,51 %**



Recettes et investissements

Recettes

11 144 401 €

Autres recettes

- Montant des subventions reversées par l'Agence de l'Eau Adour Garonne :

553 011 €

- Occupation des châteaux d'eau par les antennes de téléphonie :

189 416,66 €

Programme d'investissement 2025-2026

Travaux sur les réseaux et les ouvrages

22 078 472 € HT

Capital restant dû au 01/01/2025 : **33 025 485 €**

3 emprunts réalisés en 2024 : **6 100 000 €**

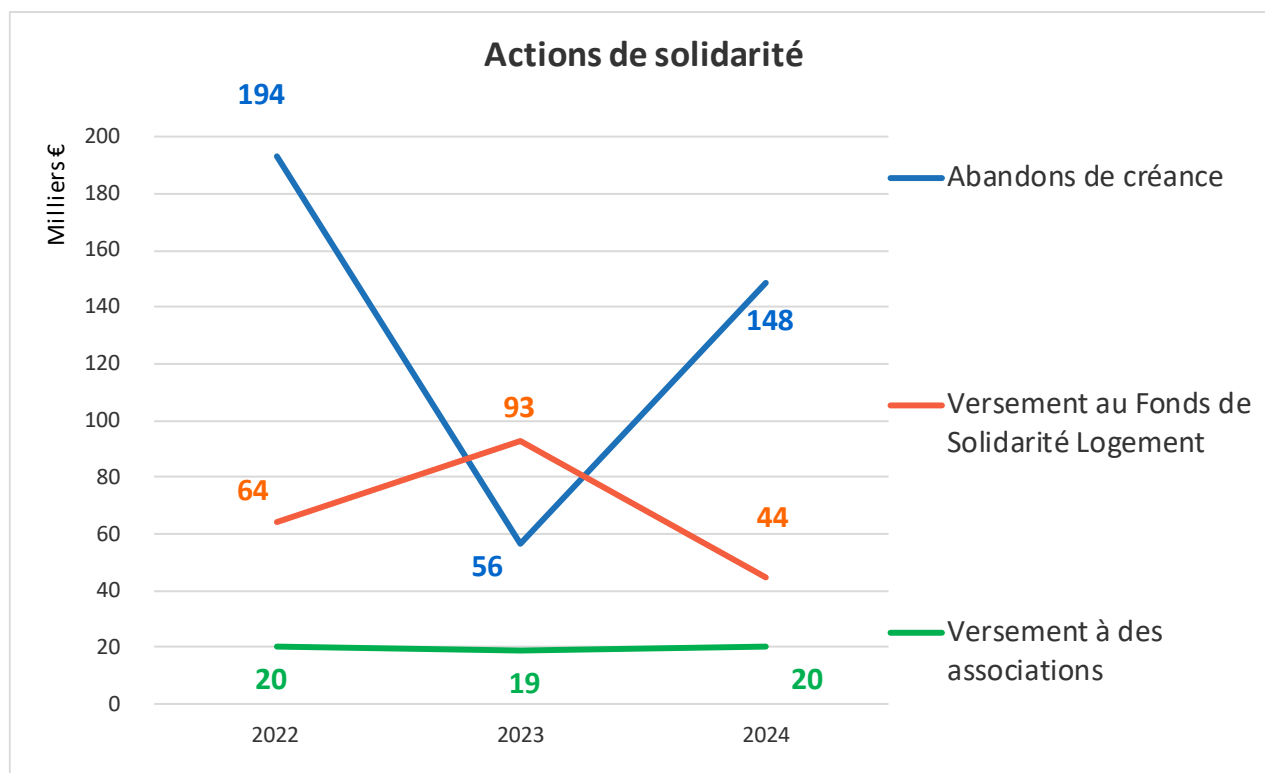
Extinction : en fin 2047

Capacité de désendettement

(encours total/ épargne brute) : **3,5 ans - Très Bon**

Classement de l'indice :

Très bon	Indice < 6
Bon	6 < indice < 10
Mauvais	10 < indice < 15
Très mauvais	15 < indice



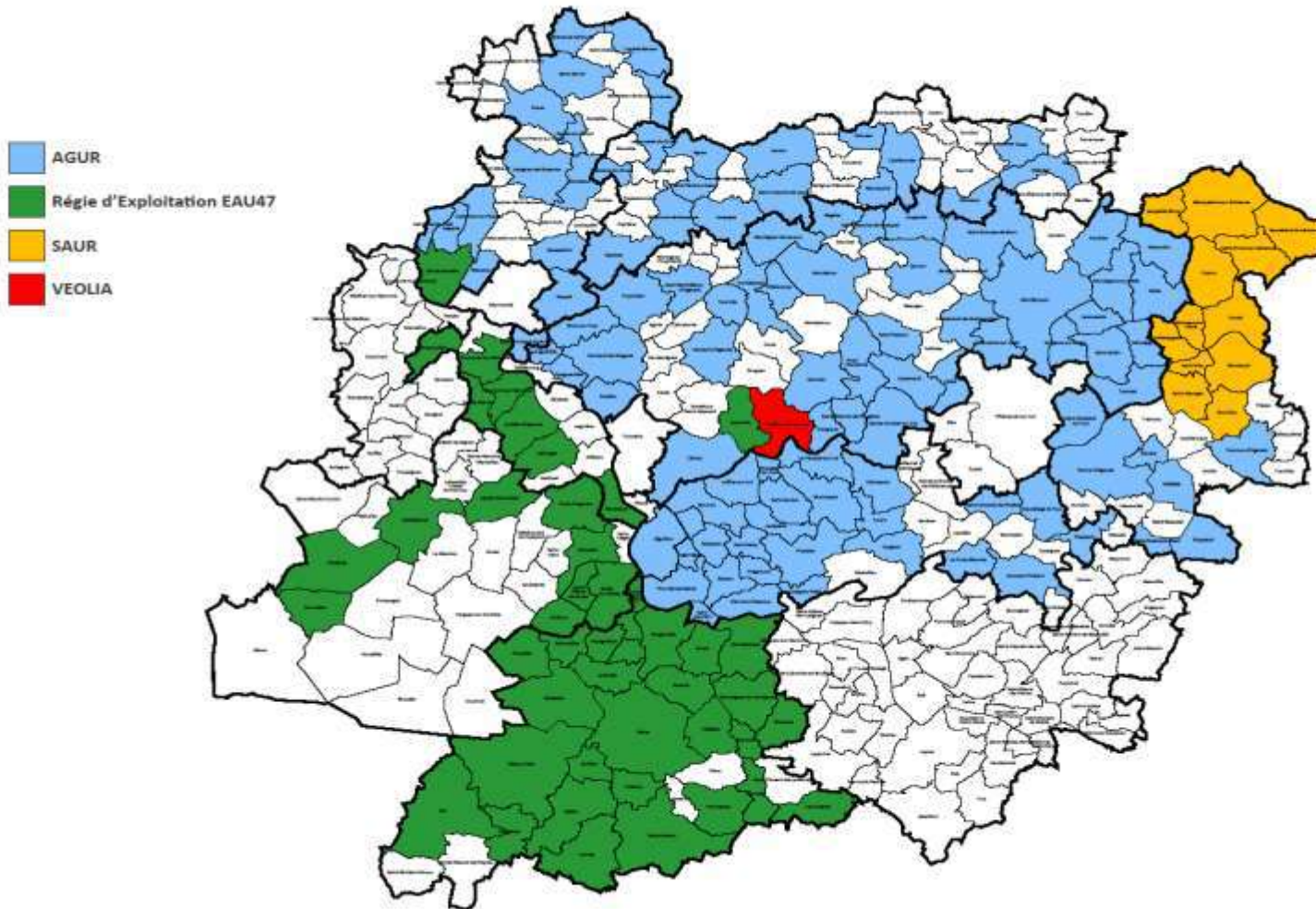
Taux pondéré : **0,0200 €/m³** facturé en 2023



TOUT POUR L'EAU, L'EAU POUR TOUS

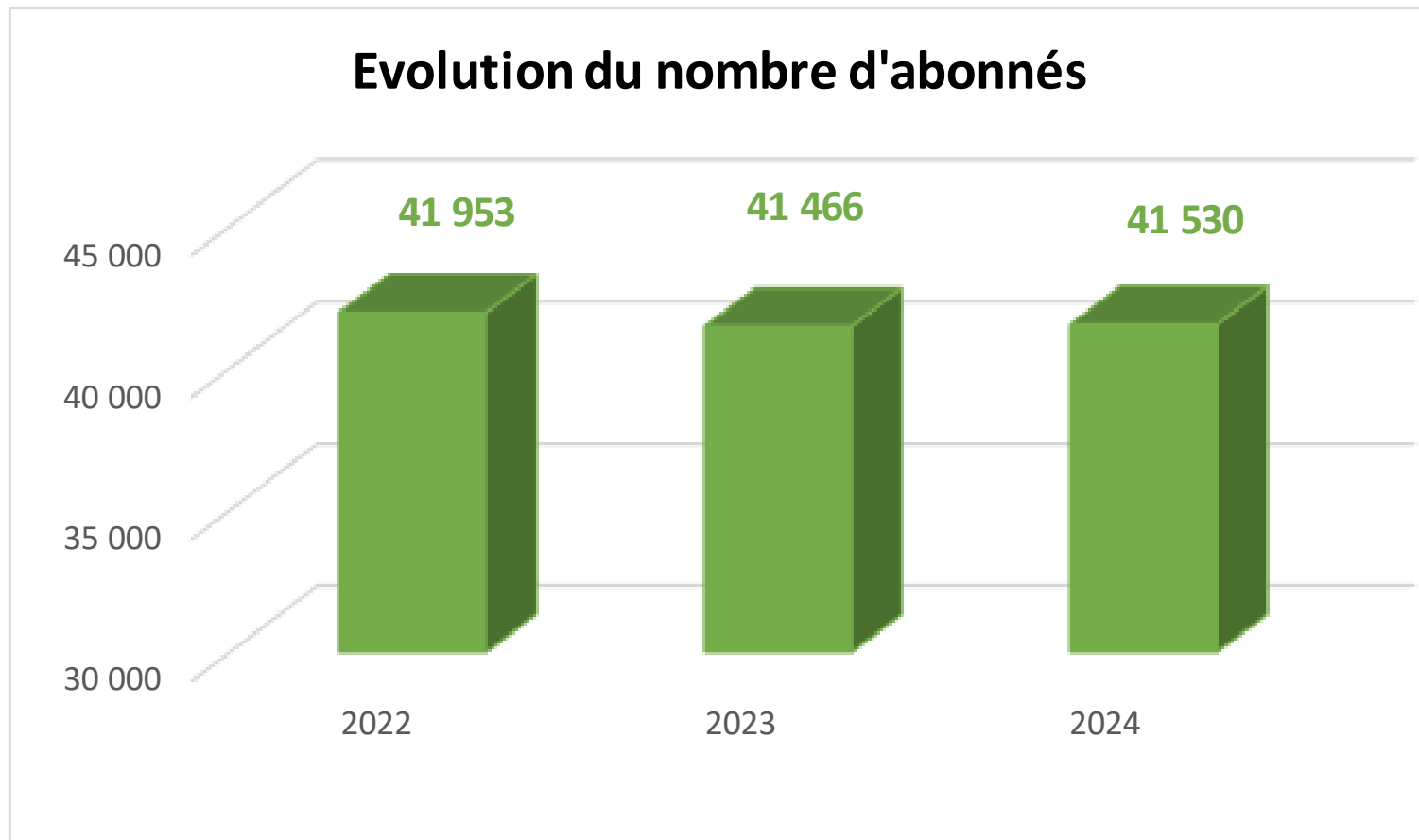
SERVICE DE L'ASSAINISSEMENT COLLECTIF

Exploitants



163 communes

Abonnés domestiques



Estimation du nombre d'habitants desservis: **95 800**

Abonnés non domestiques

23 autorisations de déversement d'effluents non domestiques

→ avec ou sans Convention Spéciale de Déversement

51 réclamations écrites

Taux de réclamations : **1,23 pour 1 000 abonnés**

0 débordements d'effluents dans les locaux des usagers

Taux de débordement : **0 pour 1 000 habitants**

Volumes facturés

Volumes facturés (en m ³)	Nombre d'abonnés	Volumes facturés annuels par abonné (m ³)
3 304 555	41 530	80

● Taux de desserte : 88 %

Taux des parcelles zonées en assainissement collectif desservies par un réseau d'assainissement collectif

● Modifications de zonages d'assainissement

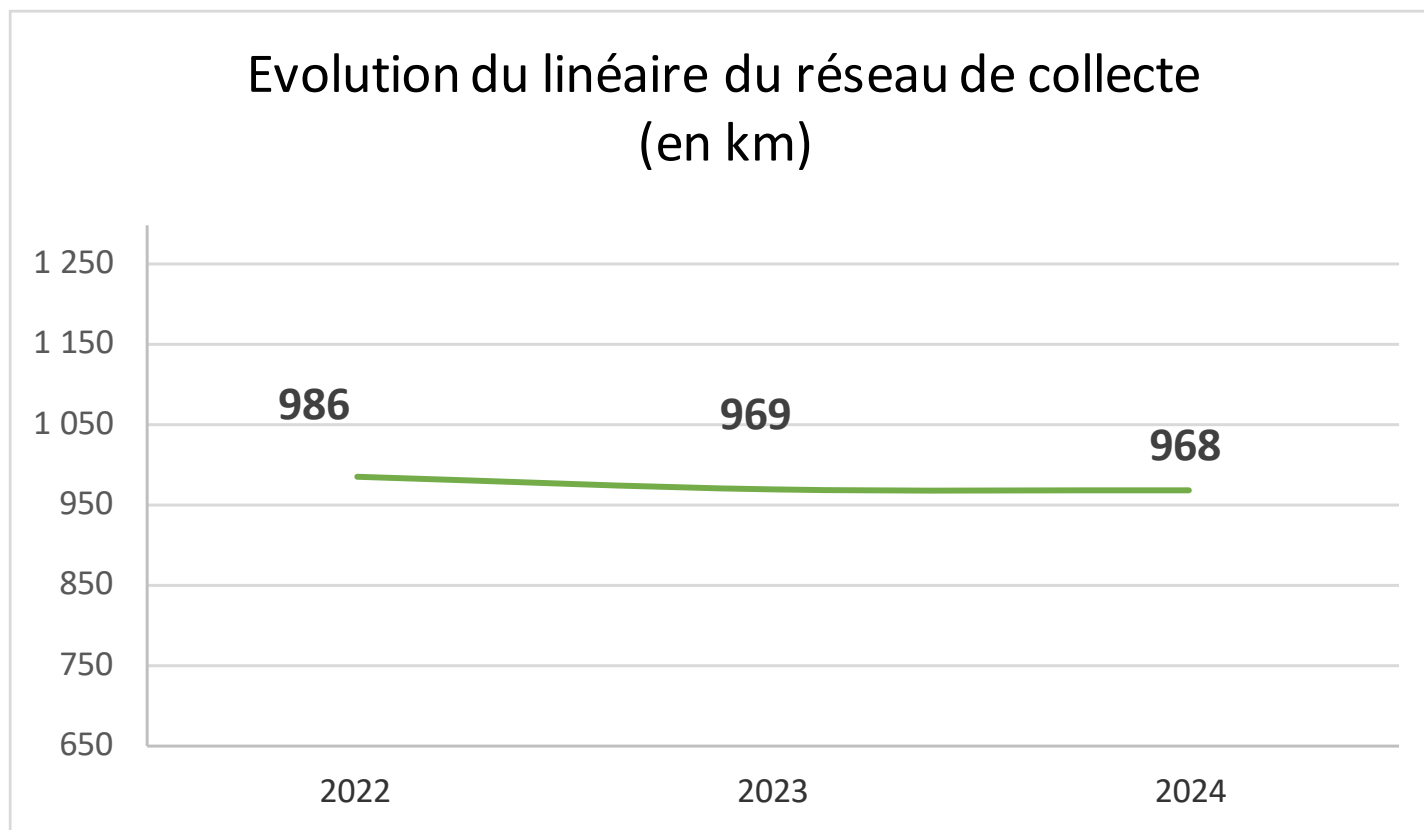
Enquêtes publiques (printemps 2024) :

Lusignan-Petit, Lafitte-sur-Lot

Modifications de zonages en cours :

Lacapelle-Biron, Saint-Front-sur-Lémance, Damazan

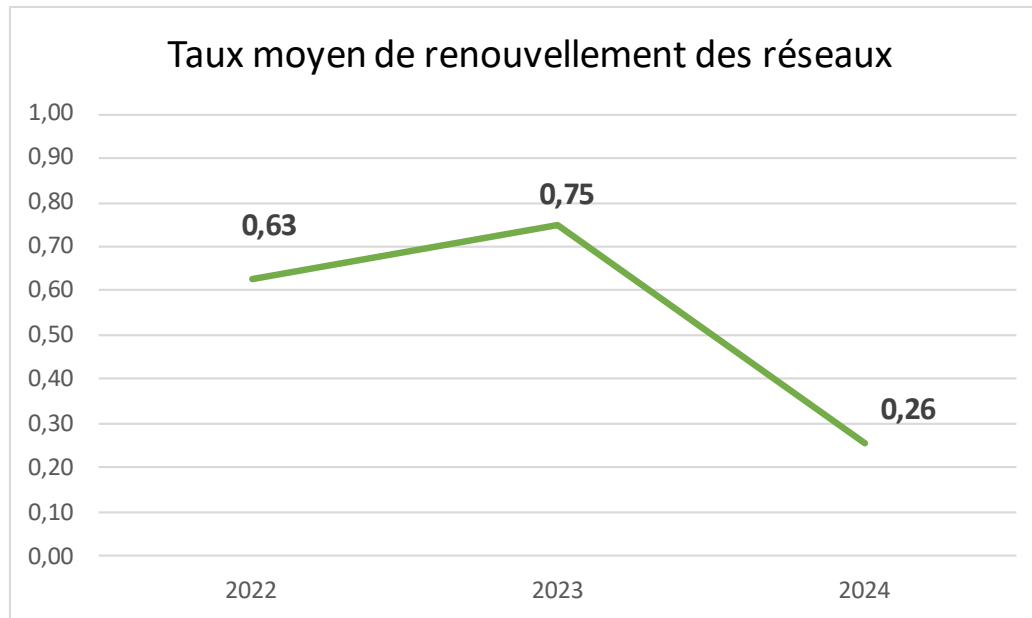
Linéaire total de réseau de collecte (hors branchement)



Réhabilitation des réseaux

Linéaire renouvelé en mètres	2022	2023	2024
		2666	2844

- Linéaire renouvelé en 2024 : **0,15 %** du linéaire total
- Taux moyen de renouvellement des réseaux sur 5 ans : **0,26 %**



Indices de performance

- Indice de connaissance et de gestion patrimoniale des réseaux :
68,97 / 120
- Indice de connaissance des rejets au milieu naturel par les réseaux :
35,43 / 120

51 Points noirs

Points du réseau nécessitant des interventions fréquentes :
7,03 pour 100 km

Conformité de la collecte des systèmes d'assainissement > 2 000 EH :
55 %

Réseaux du système d'assainissement de Condezaygues :
déversements par les déversoirs d'orage **par temps sec**

→ Réseaux en cours de réhabilitation

Ouvrages de traitement

176 stations de traitement des eaux usées

Nouvelles stations de traitement des eaux usées :


2021	2022	2023 - 2024	À l'étude
Saint-Pierre-de-Buzet Feugarolles Meneaux	Villebramar	/	Cazideroque Saint-Léger

Ouvrages de traitement

Réhabilitation de stations (totale ou en partielle)



Sainte Livrade



Birac sur Trec



Puch-d'Agenais



Nérac - Serbat

À l'étude : Montpouillan, Lafitte sur Lot, Aiguillon

Volumes d'effluents annuels traités

Nombre de stations	Capacité de traitement (en EH)	Volume Admissible (en m ³)	Volume Annuel traité (en m ³)
176	131 462	7 184 882	5 501 059

*Volumes difficilement ou non mesurés en entrée de nombreuses petites stations

Boues extraites

Quantité des boues évacuées des stations

Boues évacuées en TMS	2021	2022	2023	2024
	498	566	581	752

- Taux de boues issues des ouvrages d'épuration **évacuées selon la filière conforme à la réglementation : 100 %**
(Filières agréées : compostage, station d'épuration)

14 systèmes d'assainissement de capacité > 2 000 EH

Conformité de l'autosurveillance
(Acte individuel) : **97%**

Retour à la conformité des stations d'épuration :

- Ste Livrade sur Lot

Stations de capacité > 2000 EH	Capacité (EH)
Aiguillon	4200
Barbaste bourg	2 300
Casseneuil	3 000
Casteljaloux Laugas	5 000
Casteljaloux Clarens	4500
Clairac	2200
Condezaygues	15 000
Damazan ZAE 2	2500
Lavardac	2 700
Miramont	9 000
Nérac bourg	7 500
Penne Croquelardit	4500
Ste Livrade	10 000
St Laurent	2 300

Facturation de l'assainissement

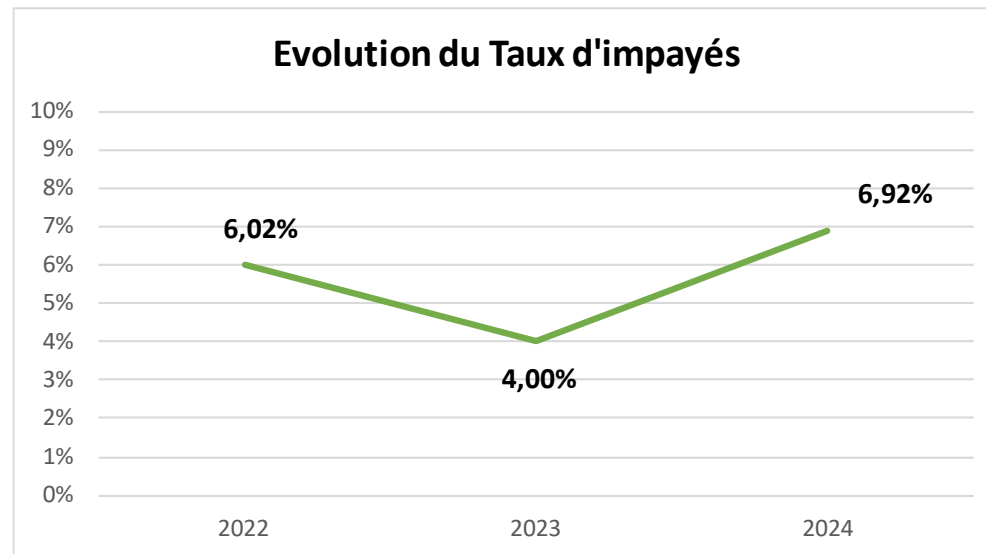
Prix 2025

Pondéré par le nombre d'habitants : **3,24 € TTC /m³**

- Le plus bas du Syndicat : 3,00 € TTC (Communes en régie)
- Le plus élevé du Syndicat : 3,52 € TTC (BR, NM, NL et SL)

Montant des impayés sur les factures de l'année 2023 : **792 159 €**

Taux : **6,92 %**



Recettes et investissements

Recettes

Factures des usagers **5 209 640 €**

Autres recettes

Montant des subventions reversées par l'Agence de l'Eau
Adour Garonne

2 146 678 €

Programme d'investissement 2025-2026

Travaux sur réseaux et ouvrages **31 082 138 € HT**

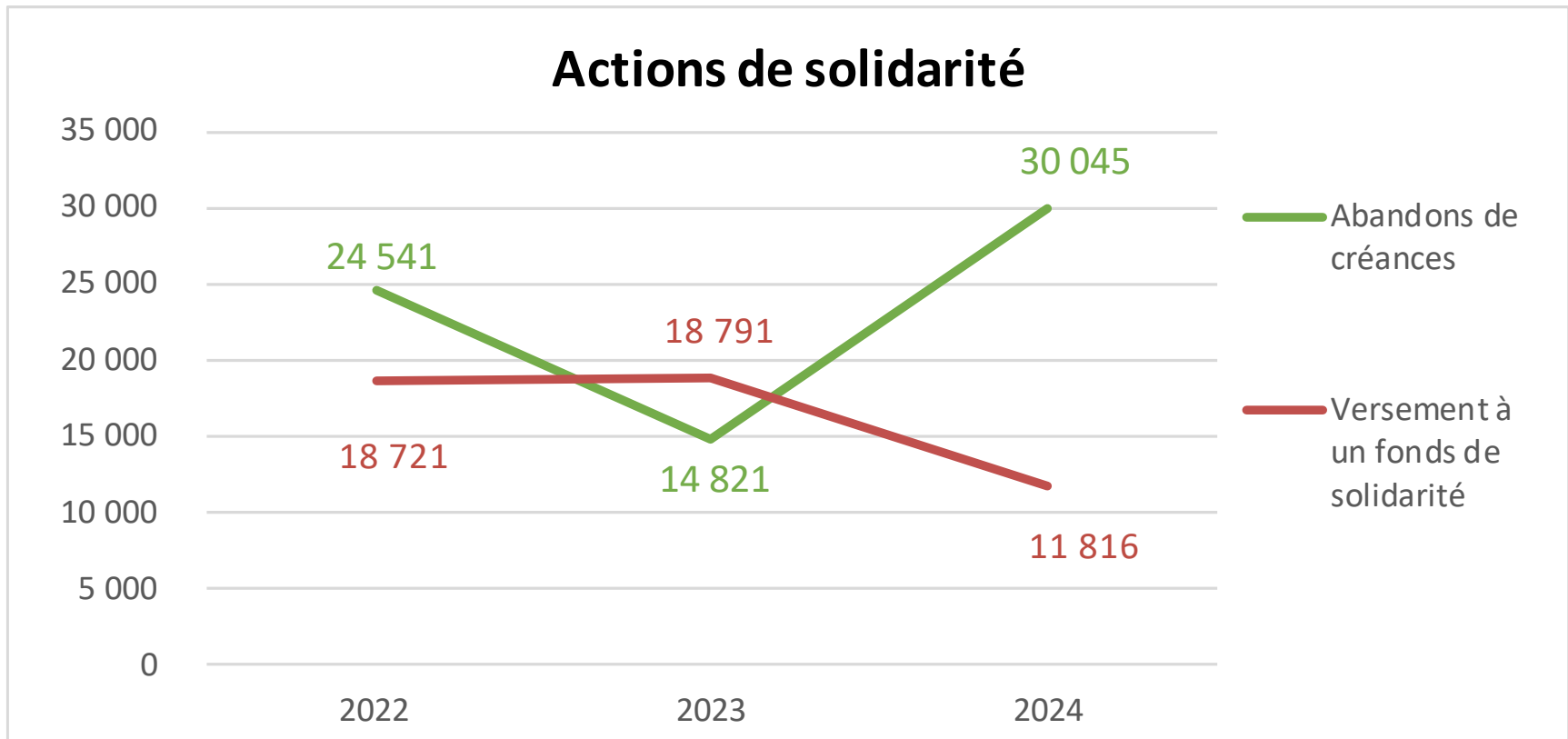
- Capital restant dû au 01/01/2025 : **26 622 376 €**
1 emprunt réalisé en cours d'année 2024 : **2 000 000 €**
Extinction : 2044

- Capacité de désendettement
(encours total/ épargne brute) : **6,2 ans - Bon**

Classement de l'indice :

Très bon	Indice < 6
Bon	6 < indice < 10
Mauvais	10 < indice < 15
Très mauvais	15 < indice

Montant des actions de solidarité



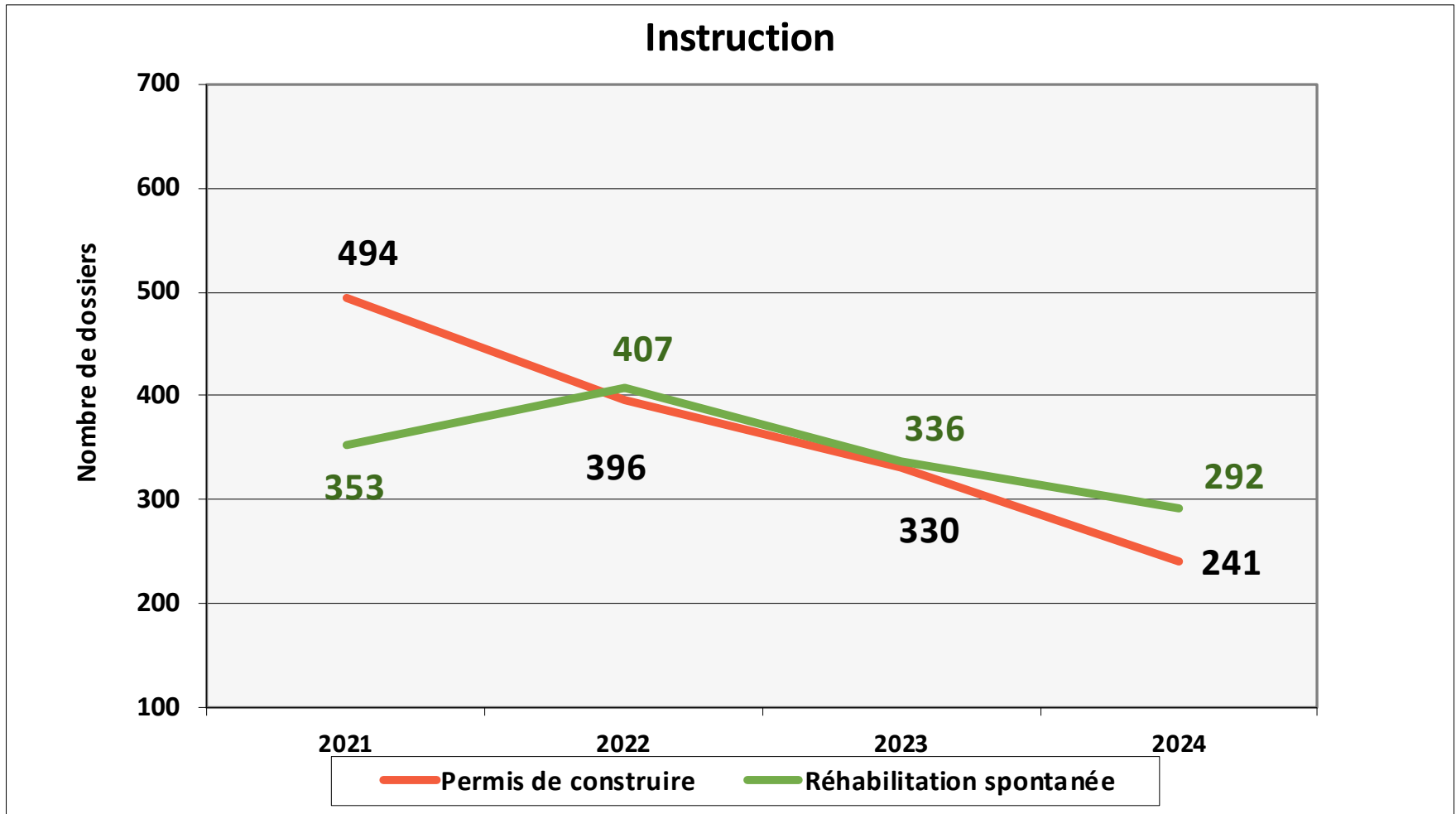
Taux pondéré : **0,0127 €** par m³ facturé en 2023



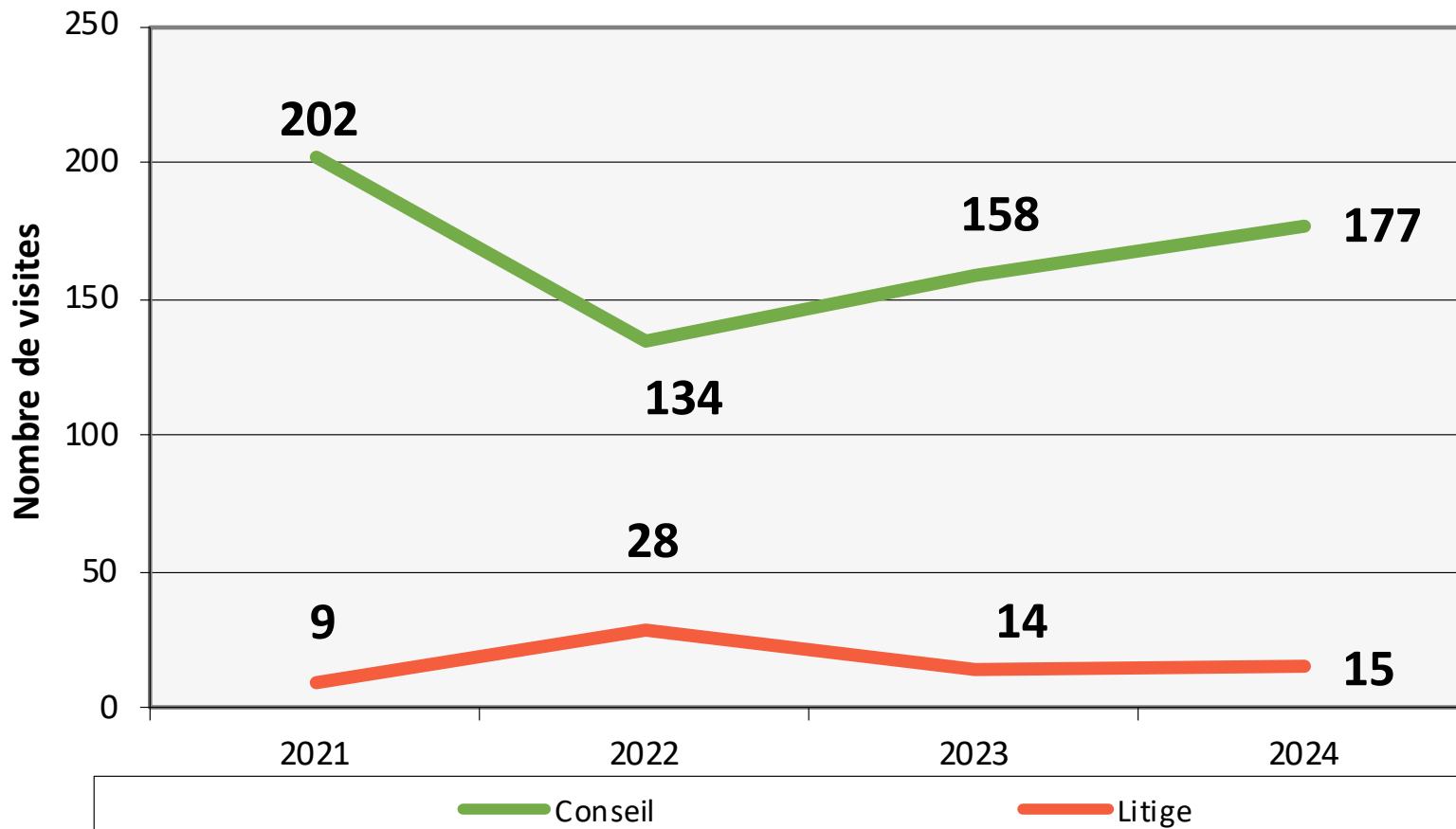
TOUT POUR L'EAU, L'EAU POUR TOUS

SERVICE DE L'ASSAINISSEMENT NON COLLECTIF

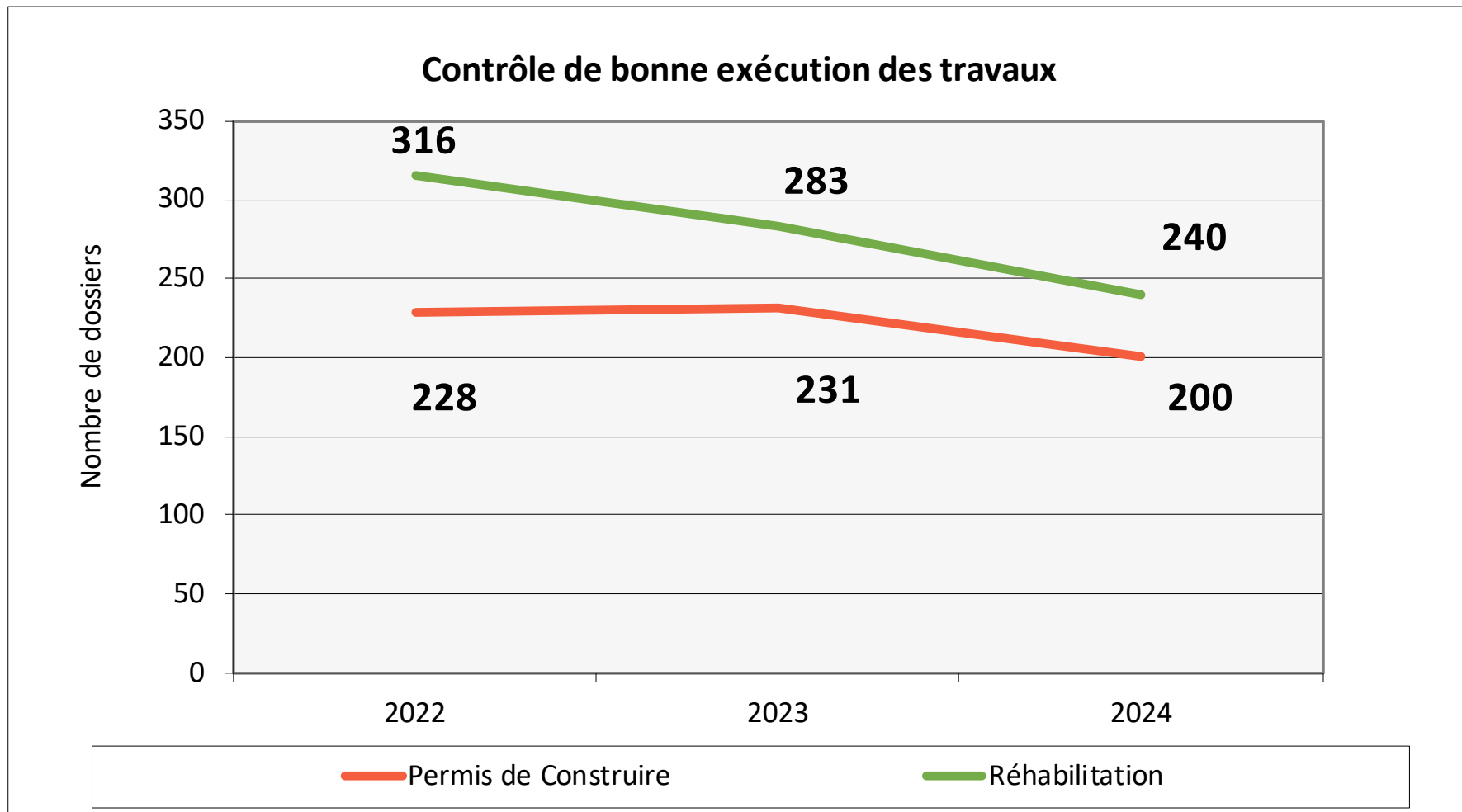
- **253 communes** en 2024
- **47 180 installations**
- Estimation du nombre d'habitants : **80 000**
- **Mise en œuvre du service : 100 / 100**



Répartition des interventions



Contrôle de bonne exécution



Contrôle des installations existantes

Contrôle périodique de bon fonctionnement

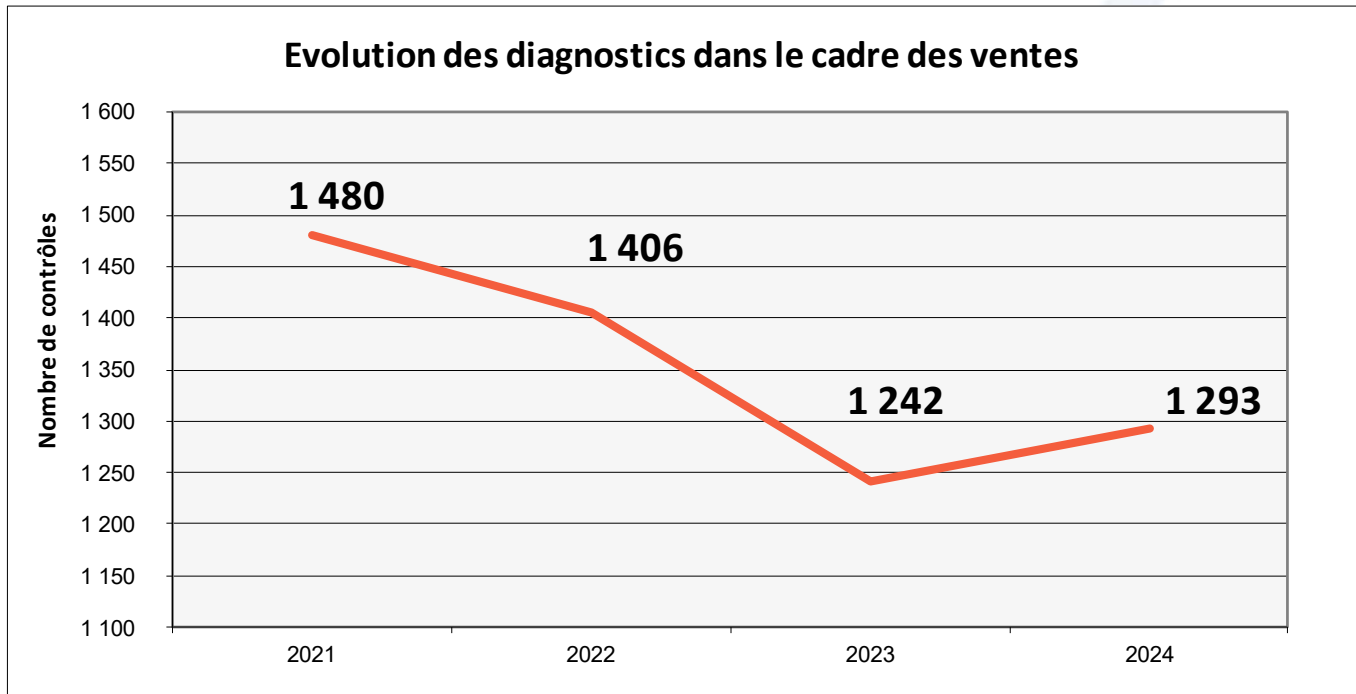
2014 : fin du 2^{ème} passage

2020 : fin du 3^{ème} passage

2024 : **1 089 contrôles** sur le territoire Lot Amont 47

Contrôles dans le cadre des ventes immobilières

document obligatoire depuis le 1er janvier 2011

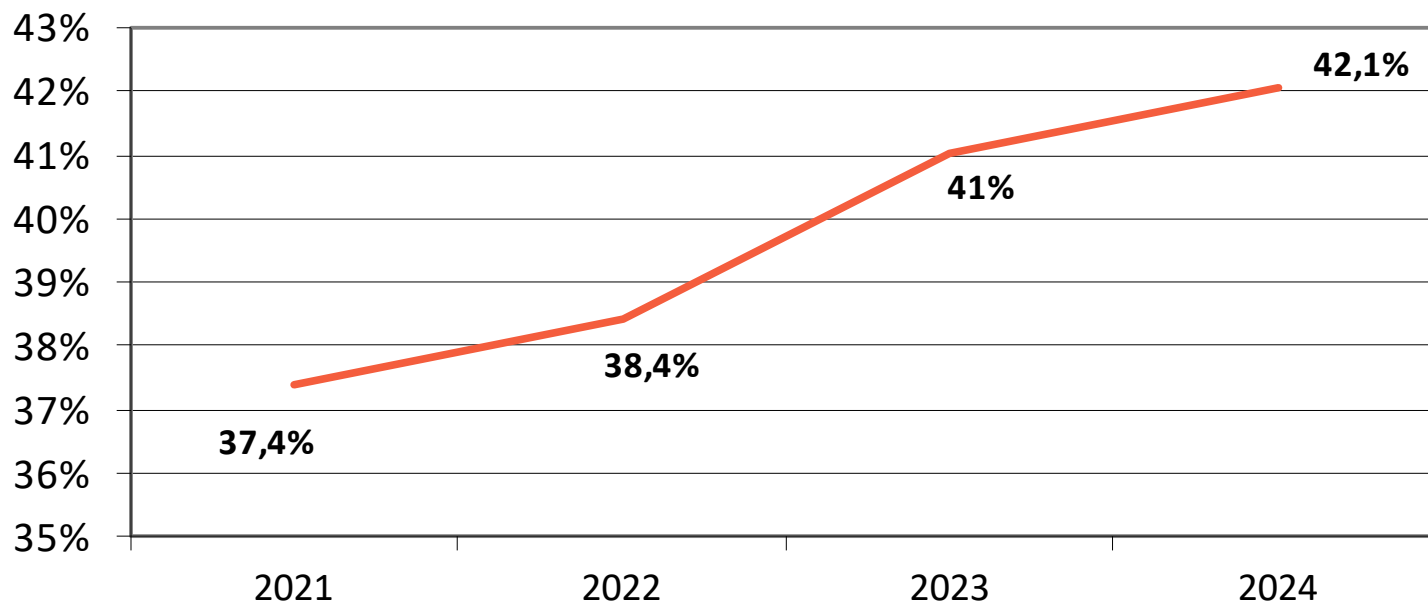


	2022	2023	2024
Nombre d'installations	49 483	47 505	47 180
Conformes lors du diagnostic	14 250		
Réhabilitations ou installations neuves conformes	509	481	355
Taux de conformité	38,4	41,0	42,1

Rappel

Baisse du nombre d'installations en 2023 : départ des communes de la PAPS

Evolution du taux de conformité des installations



Tarifs : sans changement depuis 2001

- Redevance instruction des dossiers (permis de construire, permis d'aménager, déclaration préalable) donnant lieu à des travaux d'assainissement non collectif :
 - 100 € net**
 - Redevance instruction de dossiers installations > 20 EH :
 - 200 € net**
- Redevance Service Public Assainissement Non Collectif :
 - 6,5 € net** par semestre
 - 78 € net** pour les propriétés non raccordées au réseau d'eau potable
- Redevance de contrôle diagnostic dans le cadre d'une vente :
 - 100 € net**
 - 50 € net** pour une contre visite

Recettes (en €)	2022	2023	2024
Redevance service public d'ANC	631 558	791 741	655 092
Redevance instruction	49 400	36 200	29 000
Redevance contrôle vente	168 400	136 200	130 750
Redevance facturation des puits	0	0	0
Subvention Agence de l'Eau	0	0	0
TOTAL	849 358	964 141	814 842

Dépenses (en €)	2022	2023	2024
Prestation de contrôle	114 851	160 158	320 511
Mouvement inter budget (remboursement frais généraux et personnel)	550 000	550 000	608 000
TOTAL	664 851	710 158	928 511