Extrait du RPQS et du contrôle de l'exploitation

Territoire de la Porte des Landes

Année 2020

TOUT POUR L'EAU, L'EAU POUR TOUS

Service de l'eau potable

<u>Indicateurs techniques</u>

Indicateurs financiers

Contrôle de l'exploitation

Exploitation

- **Eau potable**

  DSP : VEOLIA

  Damazan-Buzet

  Durée du contrat :

  01/01/2016 au 31/12/2027

  Régie d'exploitation EAU 47 de Porte des Landes

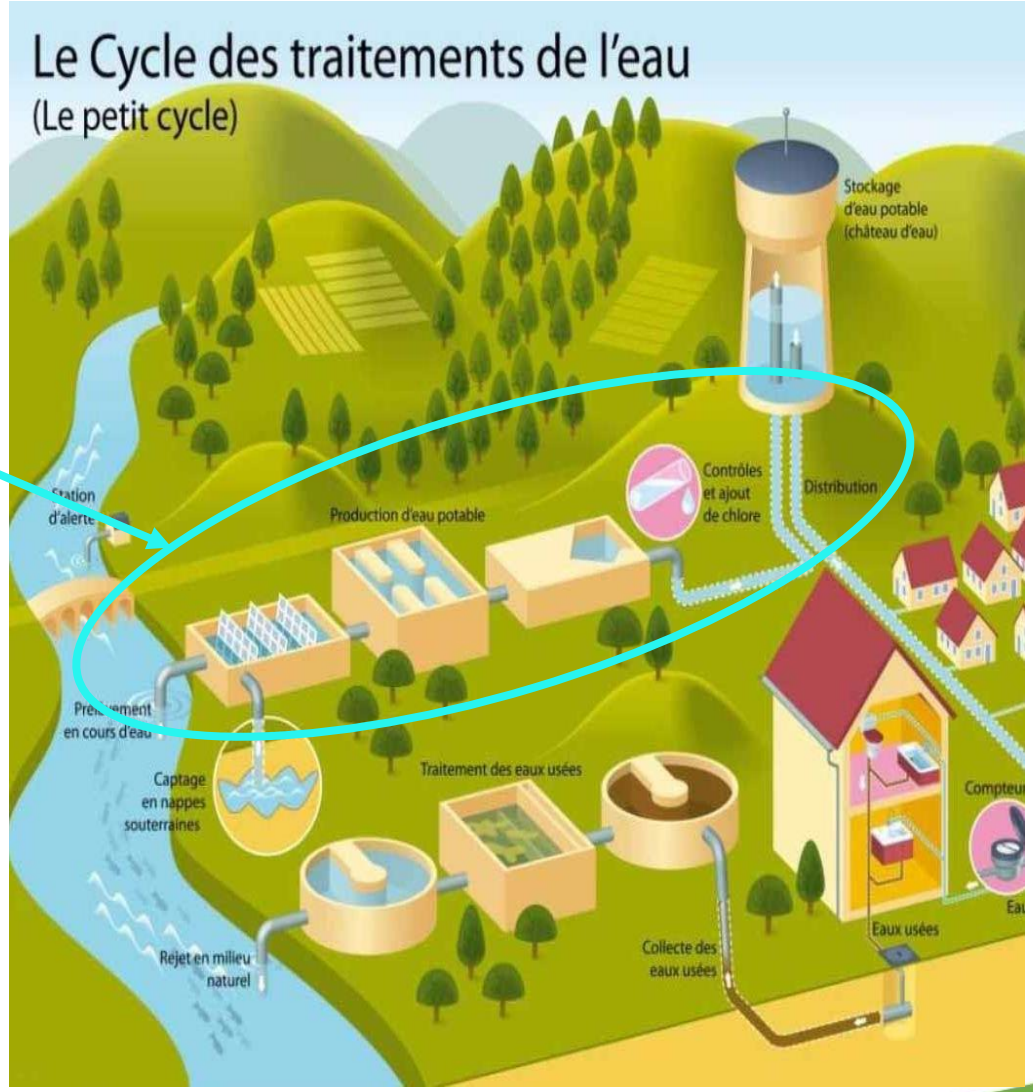

Exploitation

- **Avenant DAMAZAN BUZET AEP**

- N°1 du 09/02/2021 : Transfert de la compétence au Syndicat EAU47 à compter du 1er janvier 2020

Localisation

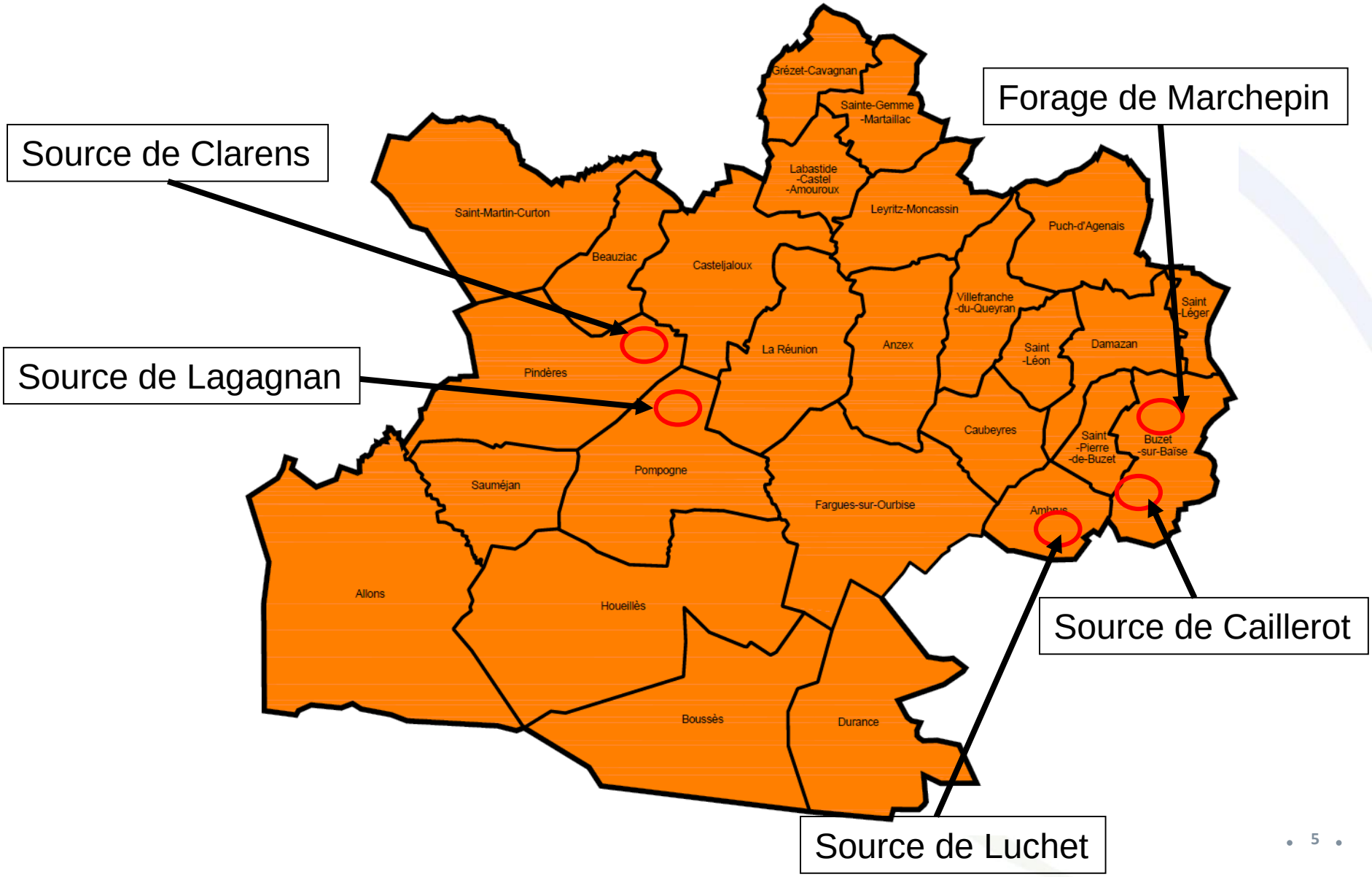

Evolution des prélèvements

Ressource	Volume autorisé (m^3/an)	Volume prélevé (m^3)					Taux de mobilisation
		2016	2017	2018	2019	2020	
Source de Clarens (Pindères)	1 944 000	350 841	365 638	337 590	365 197	300 642	15,5%
Puits de Lagagnan (Pompogne)	985 500	450 320	447 684	466 419	481 428	553 725	56,2%
Forage de Marchepin (Buzet sur Baïse)	200 000	**200 904**	**226 562**	**231 679**	**203 008**	179 651	89,8%
Source de Caillerot (Anzex)	473 040	194 235	227 780	220 137	245 550	237 912	50,3%
Source de Luchet (Ambrus)	65 700	62 789	36 855	42 888	40 428	**66 005**	100,5%
TOTAL	***3 668 240***	***1 259 089***	***1 304 519***	***1 298 713***	***1 335 611***	***1 337 935***	***36,5%***

Volumes captés et produits

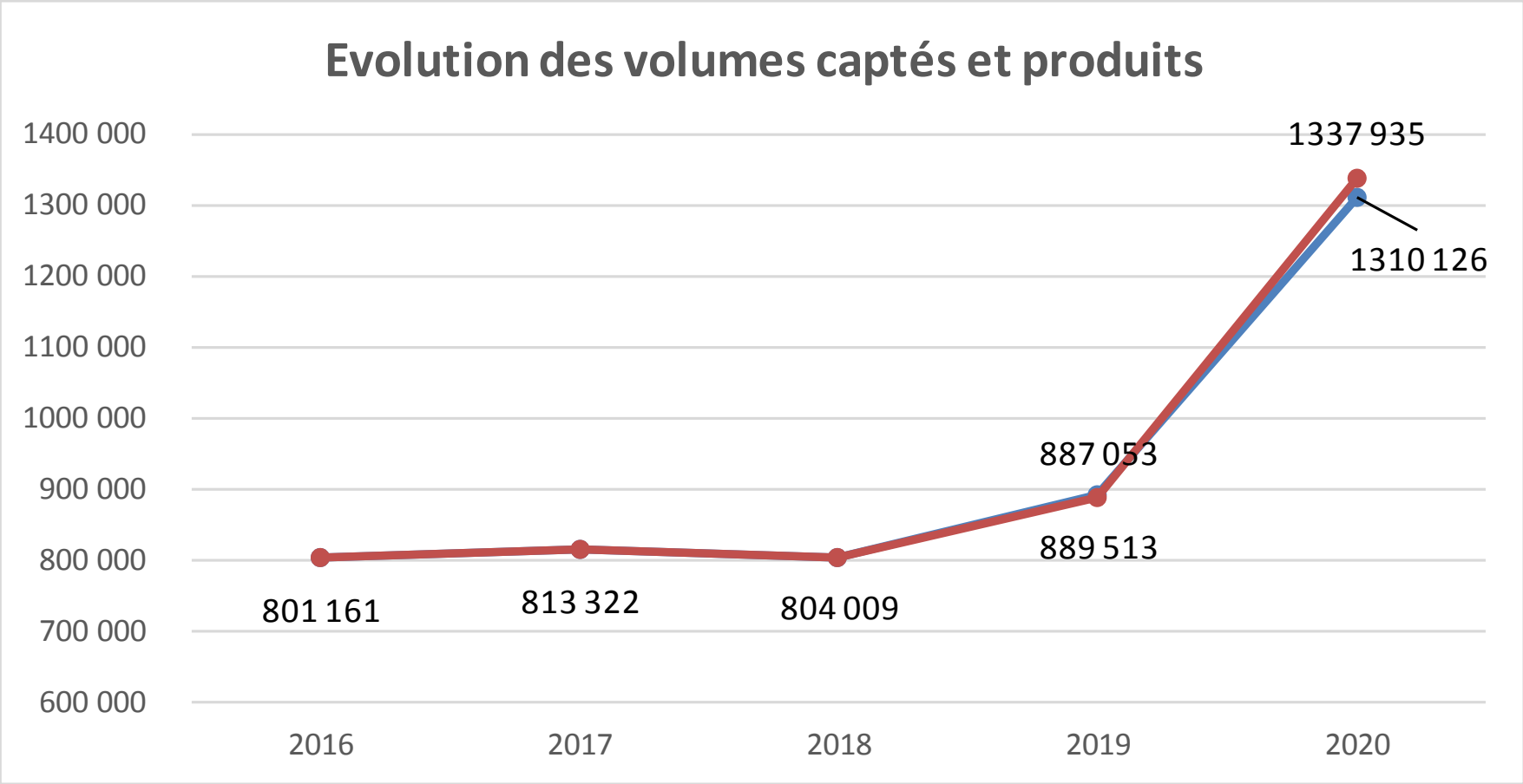

- Besoins usine : 27 809 m^3 (2 % des volumes prélevés)

Distribution

5 châteaux d'eau

5 réservoirs

2 surpresseurs

Volume total : 4 735 m^3

Capacité de stockage théorique : 2,6 jours

EAU47 n'a pas la compétence pour la défense incendie

Réseau : Évolution de l'indice de connaissance et de gestion patrimoniale des réseaux

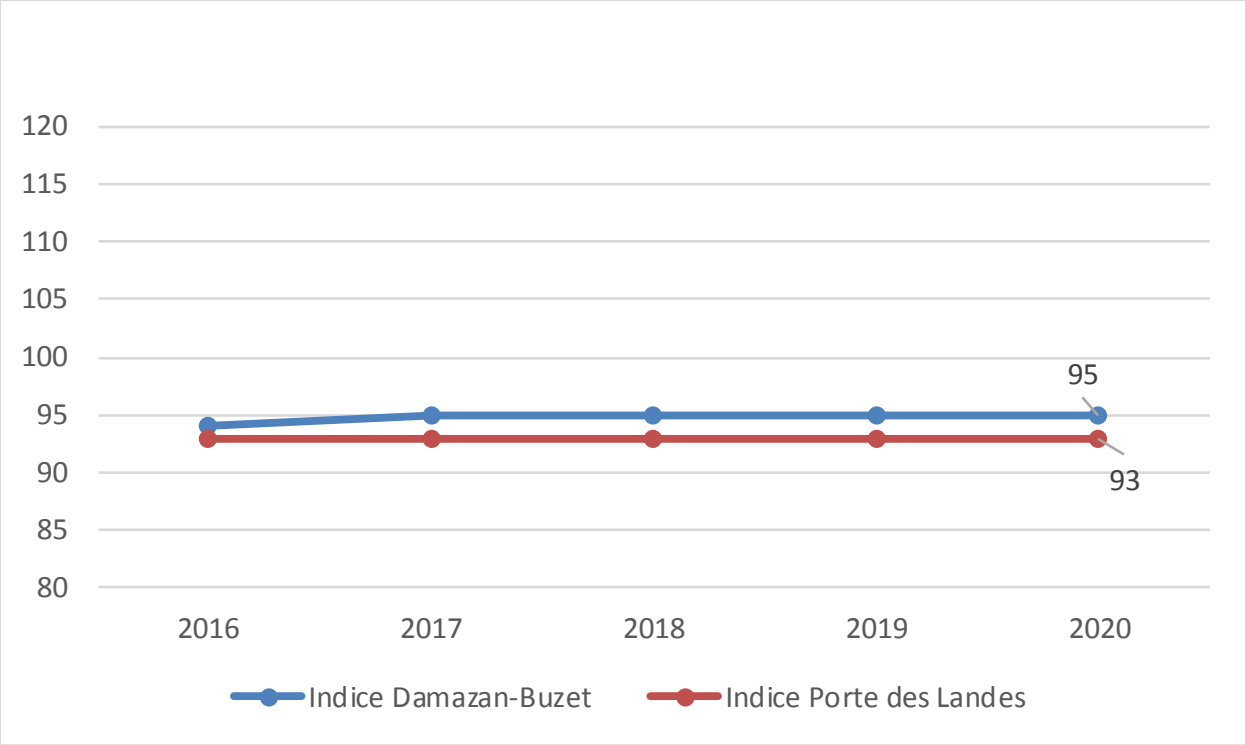

→**Manque :** Localisation des branchements d'eau potable

Plan pluriannuel de renouvellement

Existence et mise en œuvre d'une modélisation du réseau

Renouvellement des réseaux

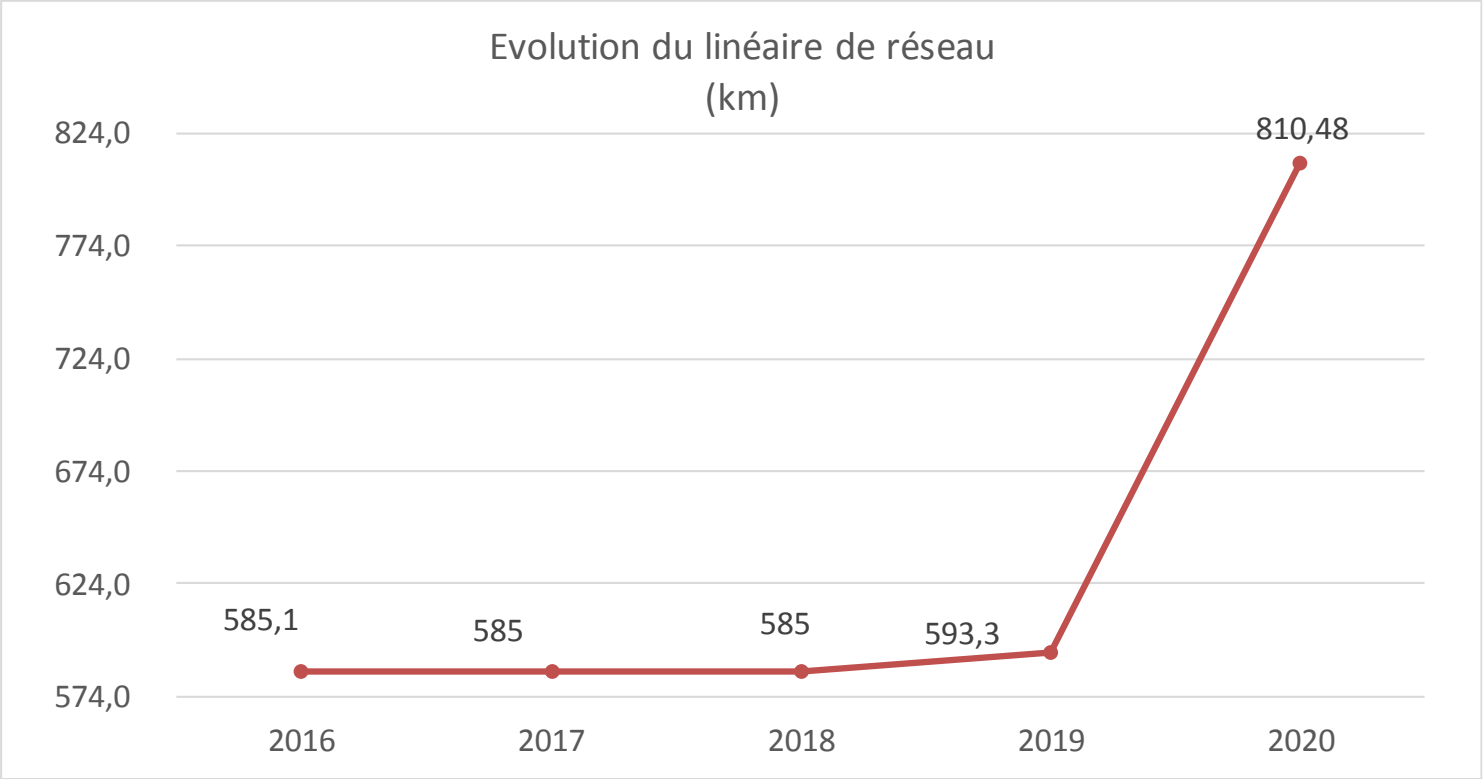

Taux moyen de renouvellement des réseaux	2016	2017	2018	2019	2020
Linéaire de distribution (en km)	585,1	585	585	593,3	810,48
Longueur de réseau renouvelé (en km)	0,00	0,70	2,79	11,98	6,597
Pourcentage	**0,00%**	**0,12%**	**FAUX**	**2,02%**	**0,81%**

Consommation : nombre d'abonnés

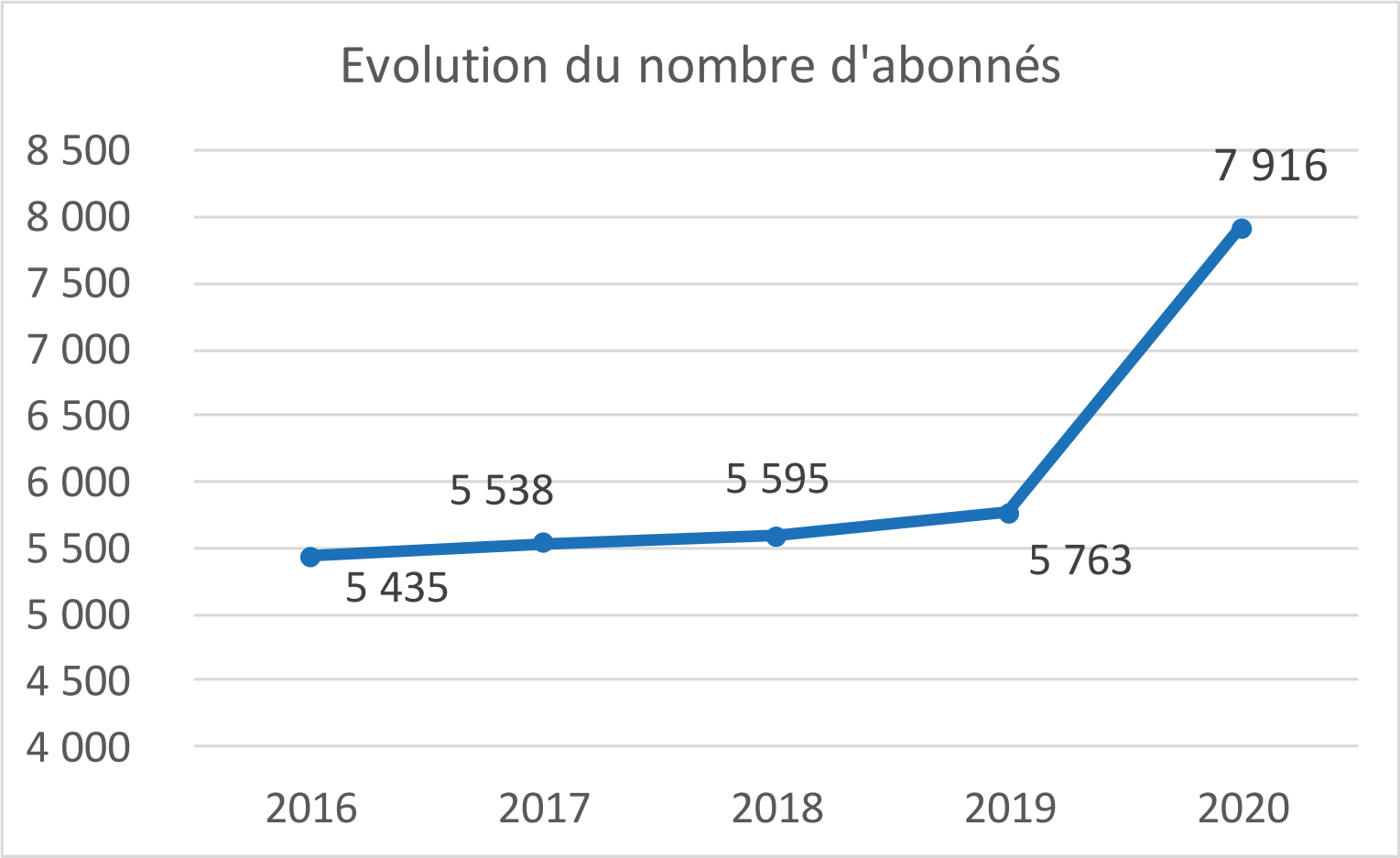

Consommation moyenne par abonné

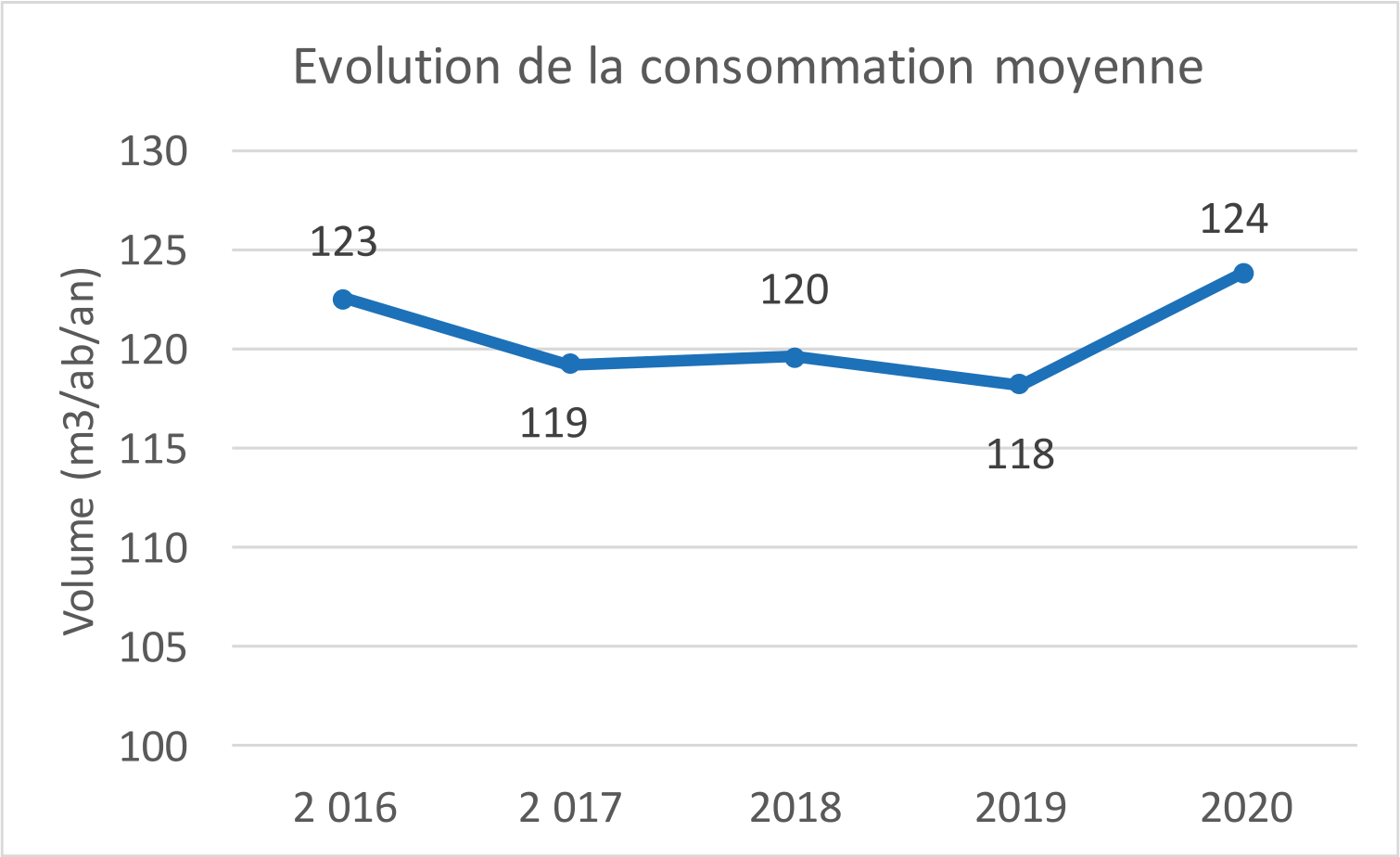

Volumes

Importation :
2019 : 1 131 m^3
2020 : 7 967 m^3

Production :
2019 : 854 227 m^3
2020 : 1 270 253 m^3

Exportation :
2019 : 0 m^3
2020 : 56 026 m^3

Mis en distribution :
2019 : 855 358 m^3
2020 : 1 278 220 m^3

Pertes :
2019 : 171 263 m^3
2020 : 322 502 m^3

Consommés autorisés :
2019 : 684 095 m^3
2020 : 955 718 m^3

Consommés :
2019 : 654 376 m^3
2020 : 932 166 m^3

Service :
2019 : 17 415 m^3
2020 : 21 652 m^3

Sans comptage :
2019 : 1 040 m^3
2020 : 1 900 m^3

Achats et Ventes sur le territoire

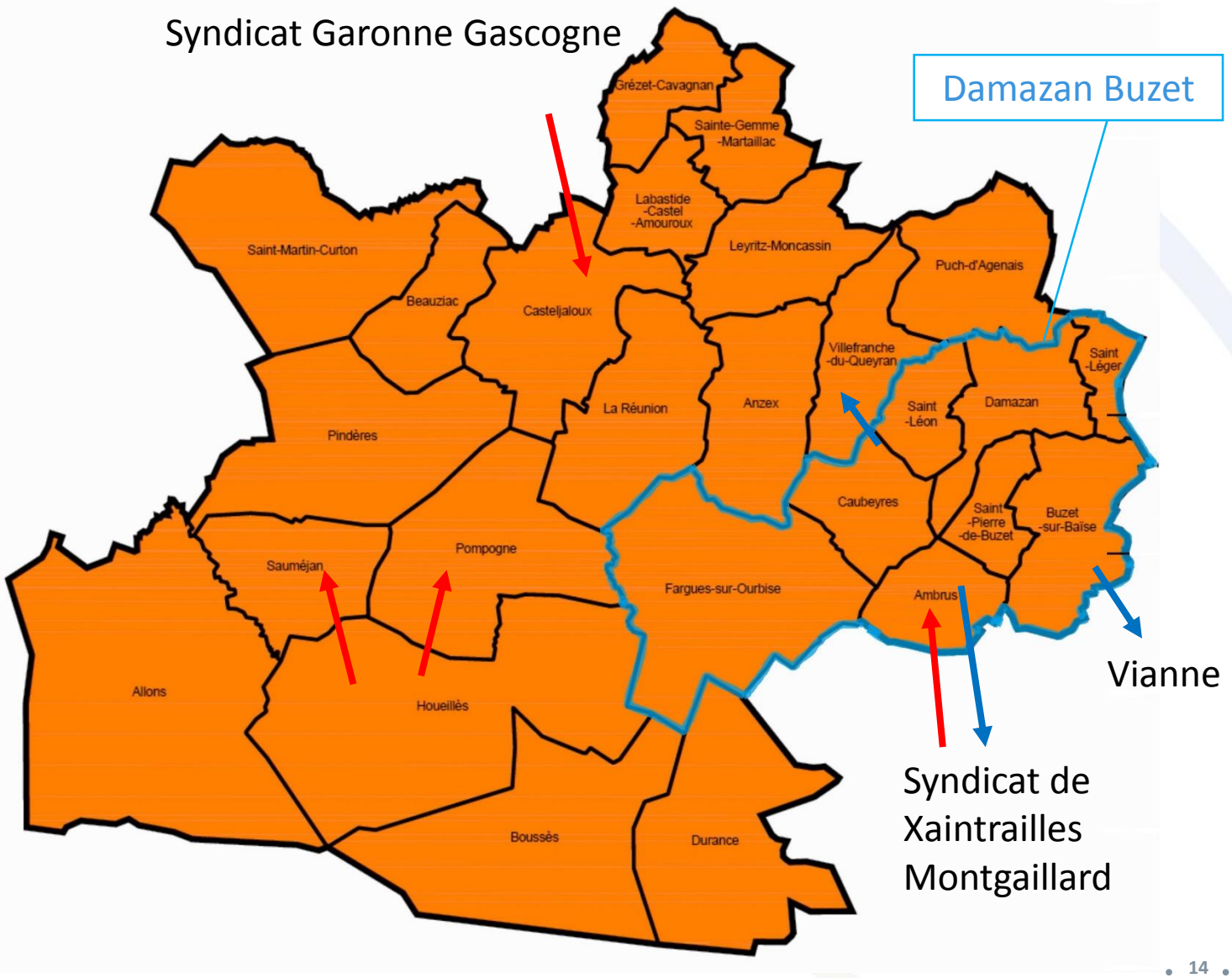

Légende

Import

Export

Evolution des Achats et Ventes

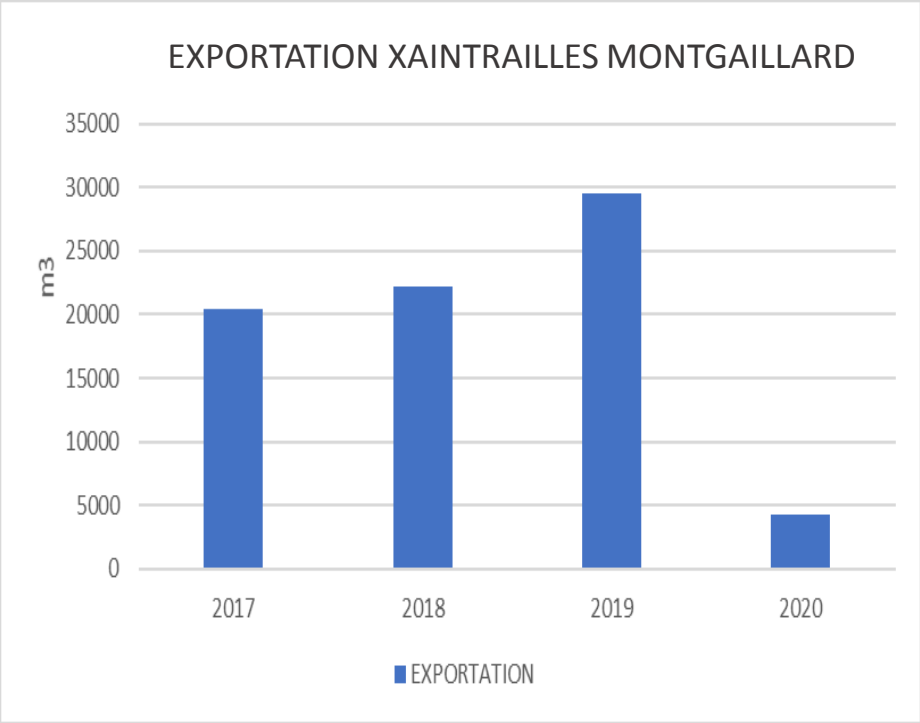

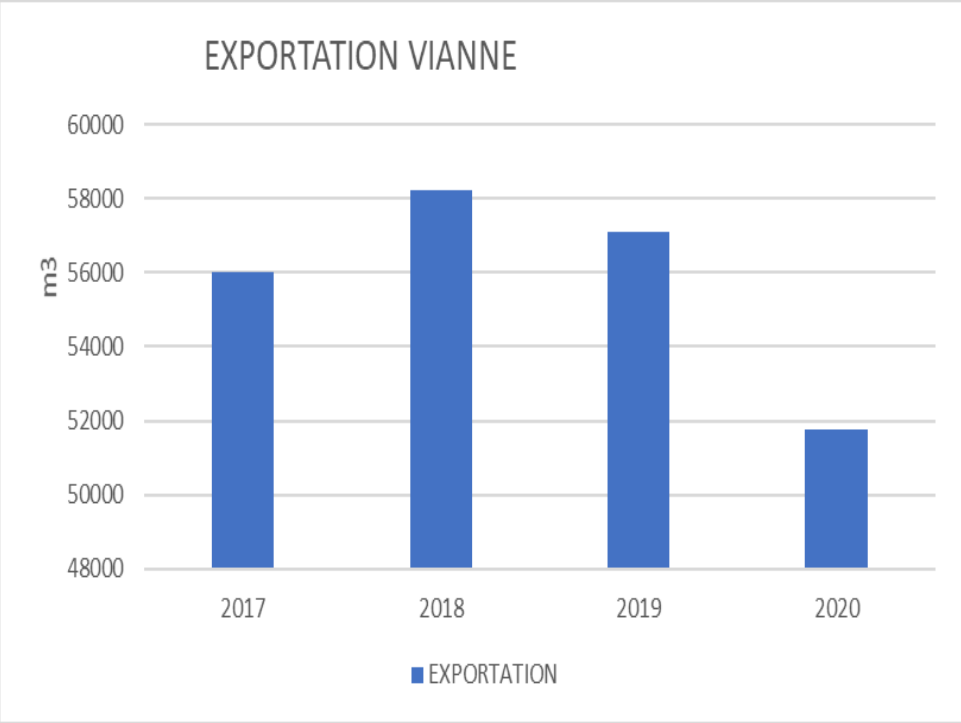

Rendement du réseau

Rendement :

$$R = \frac{\text{Volumes consommés autorisés 365 j + Volumes vendus en gros}}{\text{Volumes produits + Volumes achetés en gros}}$$

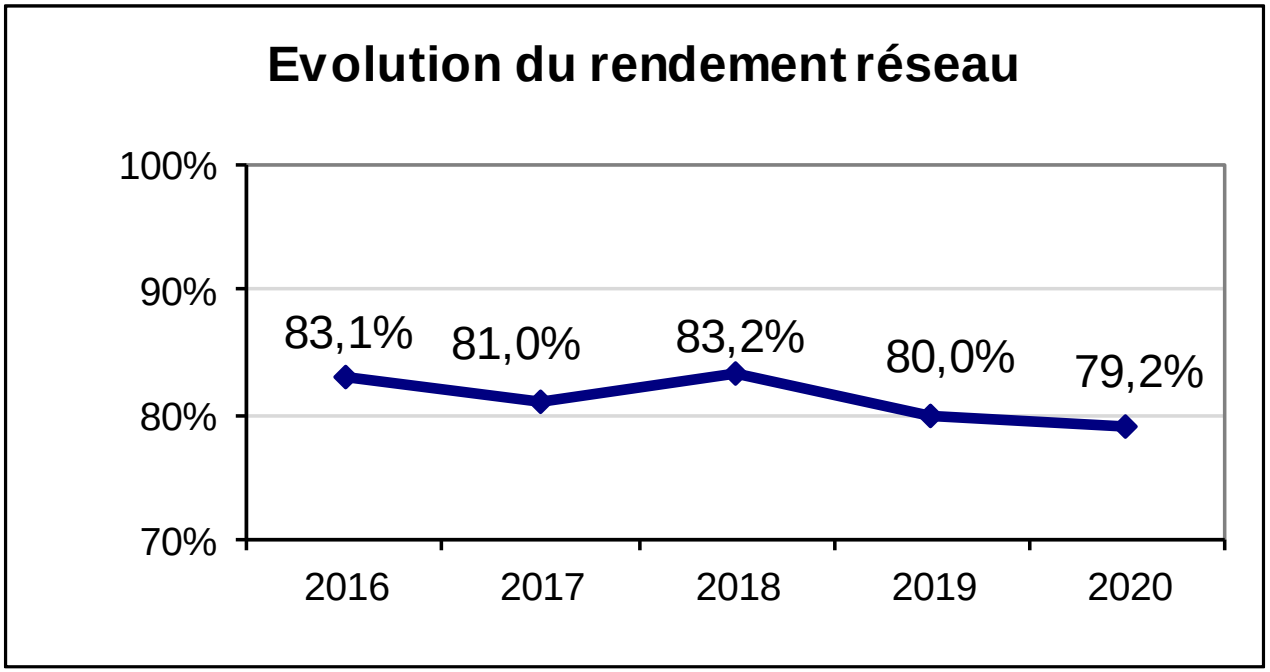

- Rendement Régie Porte des Landes : 79,30 %
- Rendement Damazan-Buzet : 81,20 %
- Rendement global du réseau EAU47 : 72,26 %

Pertes du réseau

Indice Linéaire de Pertes

$$ILP = \frac{\text{Volumes introduits dans le réseau- Volumes consommés autorisés 365 j}}{\text{Linéaire du réseau * 365 j}}$$

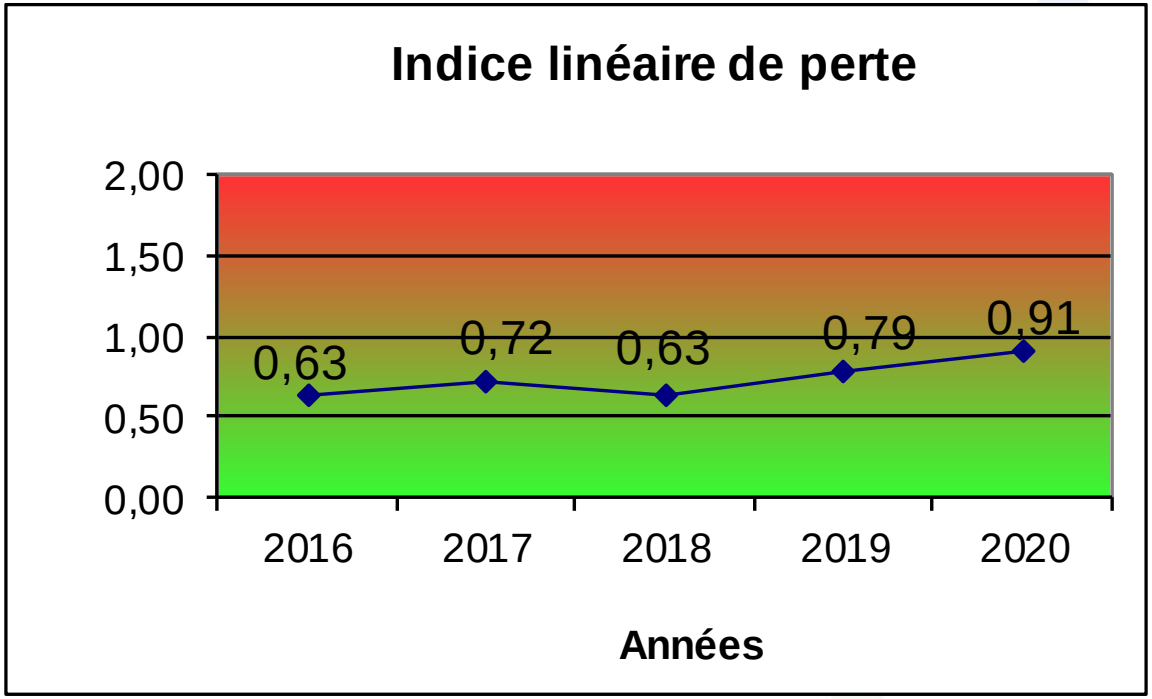

Classement des indices linéaires de pertes	
ILP Bon	< 1,5
ILP Acceptable	< 2,5
ILP Médiocre	2,5 < ILP< 4
ILP Mauvais	>4

Pertes du réseau

- **Fuites réparées**

Fuites	2016	2017	2018	2019	2020
sur réseau - Damazan-Buzet					15
sur branchement - Damazan-Buzet					11
Nombre total de fuites réparées	**0**	**0**	**0**	**0**	**26**
sur réseau - Régie porte des Landes	52	55	38	29	32
sur branchement - Régie Porte des Landes	27	43	24	47	45
Nombre total de fuites réparées	**79**	**98**	**62**	**76**	**77**
TOTAL	**79**	**98**	**62**	**76**	**103**

Conformité

Prélèvements officiels ARS et autosurveillance de l'exploitant

ARS : Agence Régionale de Santé

	TOTAL ANNUEL		
NATURE DE L'ANALYSE	Nombre Analyses	Nombre Conformes	% Conformes
Contrôle Sanitaire : ARS			
Bactériologique	50	50	100%
Physico-chimique	56	56	100%

- Dépassement de référence de qualité : équilibre calco-carbonique (Casteljaloux)
- Présence de métolachlore révélée dans l'eau traitée au puits de Lagagnan

  → suivi renforcé du paramètre en 2020

L'eau distribuée est de bonne qualité

CVM – Chlorure de vinyle monomère

Gaz très volatile, incolore
Produit chimique synthétique
Utilisé pour l'élaboration du PVC

Effets sanitaires

Agent cancérogène certain pour l'homme
Evaluation des risques pour consommation toute la vie (1,5 L/jour pendant 70 ans) :

→Limite de qualité : <0,5 µg/l
→**Principe de précaution**

Investigations

Réseau PVC, posé avant 1980
Temps de contact >48h

CVM – Actions EAU47

Campagne annuelle (jusqu'à 2025)

4 analyses

Conforme

Non conforme

>5µg/l	2<<5µg/l	1<<2µg/l	0,5<<1µg/l

3 mois

6 mois

1 an

2 ans

Etude des tronçons
Pose de purges automatiques

Conformité

Suivi des antennes

Conforme
2 analyses annuelles

Non conforme

Ajustement / pose de purges

Conforme

Non conforme
Restriction de consommation

Priorisation des travaux :
Maillage / renouvellement de canalisation
- Taux à la 1ère analyse
- Année de la 1ère analyse
- Nombre d'abonnés concernés
- Volume purgé

CVM – Actions EAU47

- Suivi des non-conformités

4 anciens points suivis

-> équipés d'une purge automatique

- Investigations
  - 16 nouveaux points en 2020
  - 5 nouveaux points en 2021

- Travaux réalisés : La Réunion - Couthures

  2 660 ml de canalisation

  10 branchements

  Montant de l'opération : 197 294,79 € HT

  → 19 729 € HT par branchement

TOUT POUR L'EAU, L'EAU POUR TOUS

Service de l'eau potable

Indicateurs techniques

Indicateurs financiers

Contrôle de l'exploitation

Prix de l'eau

		Territoire Porte des Landes			Ambrus			Damazan-Buzet		
Tarification des Services en € H.T		01/01/2020	01/01/2021	Variation	01/01/2020	01/01/2021	Variation	01/01/2020	01/01/2021	Variation
Eau Potable	Abonnement semestriel									
	-part Exploitation	26,78	43,00	1,44%	14,40	30,00	0,00%	26,10	26,44	1,29%
	-part investissements mutualisés	15,60	/		15,60	/		35,80	35,80	0,00%
	Consommation									
	-part Exploitation	0,7600	1,1000	3,64%	0,5000	0,8500	5,88%	0,6622	0,6708	1,29%
	-part investissements mutualisés	0,3000	/		0,3000	/		0,4800	0,4800	0,00%
	Redevance "Prélèvement"	0,0800	0,0800	0,00%	0,0800	0,0800	0,00%	0,0637	0,0637	0,00%
	Redevance "Lutte contre la pollution"	0,3300	0,3300	0,00%	0,3300	0,3300	0,00%	0,3300	0,3300	0,00%
Facture pour 120m^3 TTC		275,52 €	281,90 €	2,26%	216,49 €	222,82 €	2,84%	325,05 €	326,86 €	0,56%
Prix du m^3 d'eau potable TTC		2,2960 €	2,3491 €	2,26%	1,8041 €	1,8568 €	2,84%	2,7087 €	2,7239 €	0,56%

- **Sur le Syndicat EAU47, pour 120 m^3 :**
  - 1,86 €/m^3 TTC (Barbaste)
  - 2,96 €/m^3 TTC (Tournon d'Agenais)

Actualisation des tarifs de l'exploitant

Coefficient d'actualisation – Contrat de Damazan Buzet

$$K = 0{,}15 + 0{,}53 \times \frac{ICHT\text{-}E}{ICHT\text{-}E_0} + 0{,}09 \times \frac{351107}{351107_0} + 0{,}18 \times \frac{FSD2}{FSD2_0} + 0{,}05 \times \frac{TP10a}{TP10a_0}$$

Index	Descriptif de l'index	Identifiant
ICHT-E	Production et distribution d'eau, assainissement, gestion des déchets et dépollution	publié spar le Moniteur des Travaux Publics et du Bâtiment
351107	Électricité tmoyenne tension (tarif vert A)	publié spar le Moniteur des Travaux Publics et du Bâtiment
FSD2	Frais de services divers 2	publié spar le Moniteur des Travaux Publics et du Bâtiment
TP10a	Canalisations, égouts, assainissement et adduction d'eau avec fournitures de tuyaux	publié spar le Moniteur des Travaux Publics et du Bâtiment

Détail des indices

K (2020) = 1,02770

K (2021) = 1,01376

K = 1,06823 (depuis le début du contrat)

Prix de l'eau

- **Pour un abonné du Territoire de la Porte des Landes, pour une consommation moyenne de 115 m3/an :**
  - 273,93 € TTC
  - 22,83 € / mois <
  - 0,75 € / jour <



- **Pour un abonné de la commune de Ambrus, pour une consommation moyenne de 93 m3/an :**
  - 186,92 € TTC
  - 15,58 € / mois <
  - 0,51 € / jour <



- **Pour un abonné de Damazan-Buzet, pour une consommation moyenne de 126 m3/an :**
  - 336,64 € TTC
  - 28,05 € / mois <
  - 0,92 € / jour <



Répartition de la facture

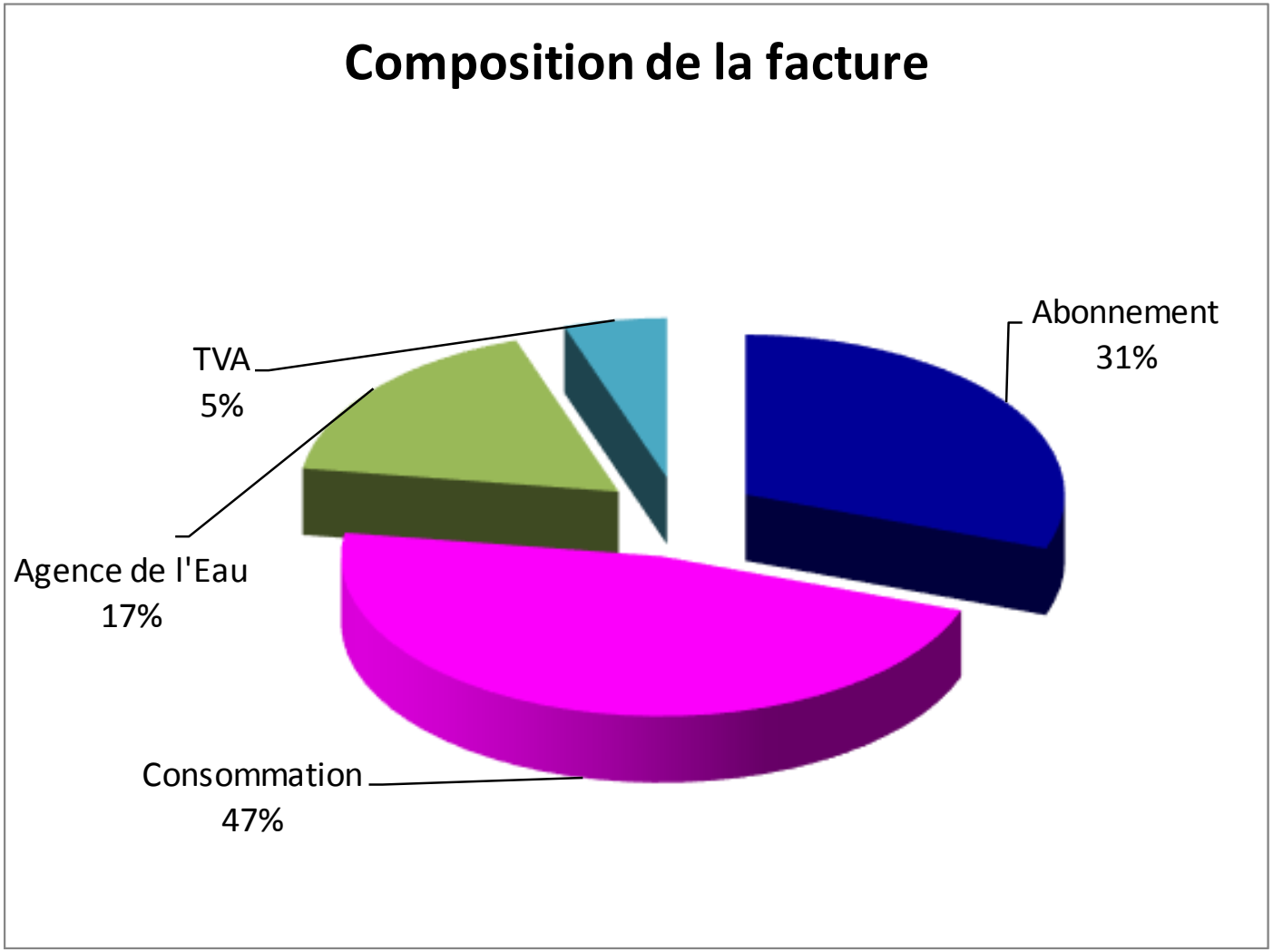

Investissements EAU47

Investissements	Montants
Réseaux	2 629 757 € HT
Ouvrages	1 708 382 € HT
Total 2021-2022	**4 338 139 € HT**

- 548 € par abonné

- **Travaux réalisés**

  Réhabilitation du réservoir de Peyrama

  Desserte du Center Parcs

- **Travaux à venir**

  Réhabilitation du réservoir de Bordessoule

  Traitement des pesticides au puits de Lagagnan

TOUT POUR L'EAU, L'EAU POUR TOUS

Service de l'eau potable

Indicateurs techniques

Indicateurs financiers

<u>Contrôle de l'exploitation</u>

Evolution du personnel du délégataire Veolia

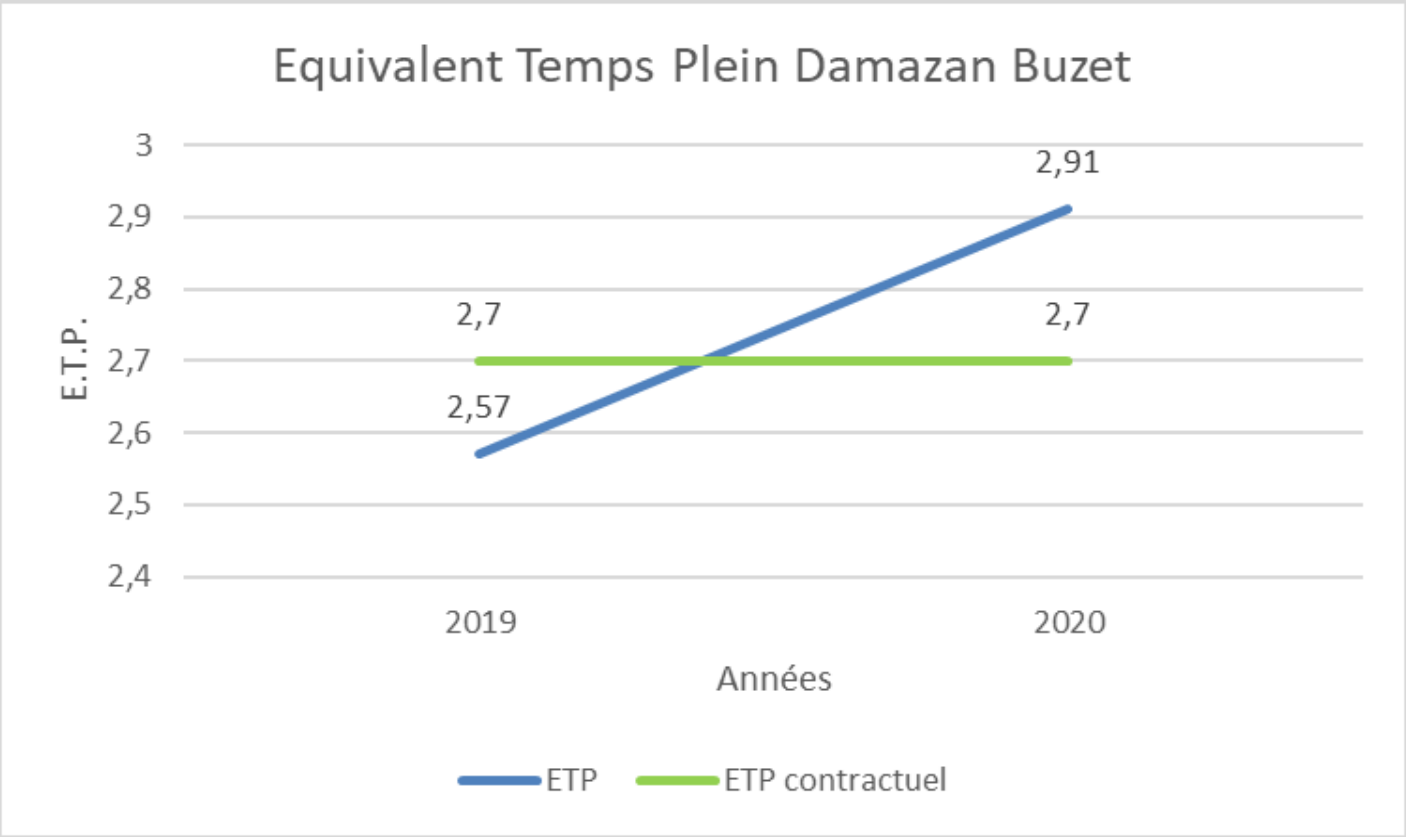

Obligations contractuelles – Damazan Buzet Véolia

Obligations contractuelles	Calendrier	Observations
Art 2.5.1.3. mise en place du S.I.G.	6 mois	**Fait**
Art 2.5.1.4. Localisation des branchement sur le SIG	12 mois	**Fait**
Art 6.4.3. Remplacement des compteurs de plus de 12 ans	parc renouvelé à la fin du contrat	**il en reste 134**
Art 6.5 -Engagement sur la performance	>= à 70 % de 2016 à 2020	**Atteint**
	<= à 1,6 de 2016 à 2020	**Atteint**
	75 % à compter de 2021	
	1,20 à compter de 2022	
	80 % à compter de 2026	
	0,90 à compter de 2027	
recherche de fuite : 17 km/an	annuelle	**10 km**
suivi semestriel des rendements par poche de sectorisation	semestriel	**Fait**
Pré-localisateurs sur les secteurs sensibles		**Fait**
Art 7.12 Modélisation hydraulique	12 mois	**Fait**

Renouvellement du patrimoine Damazan –Buzet Veolia

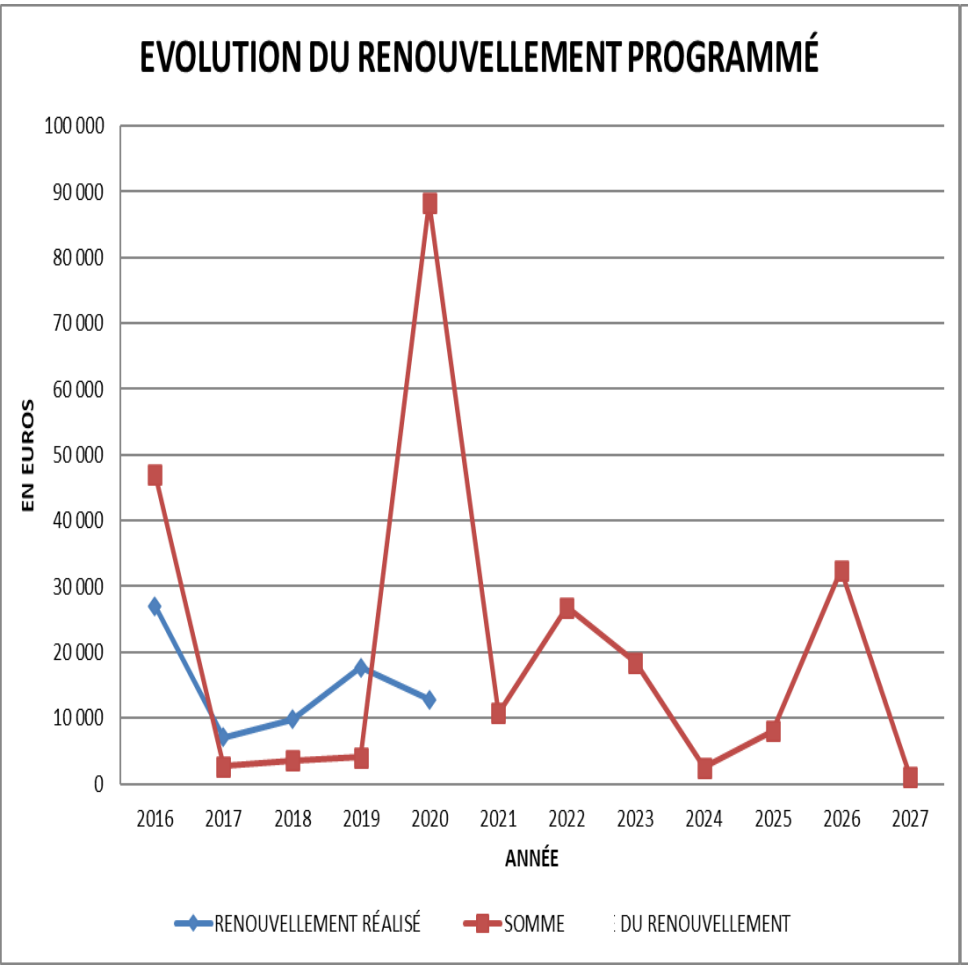

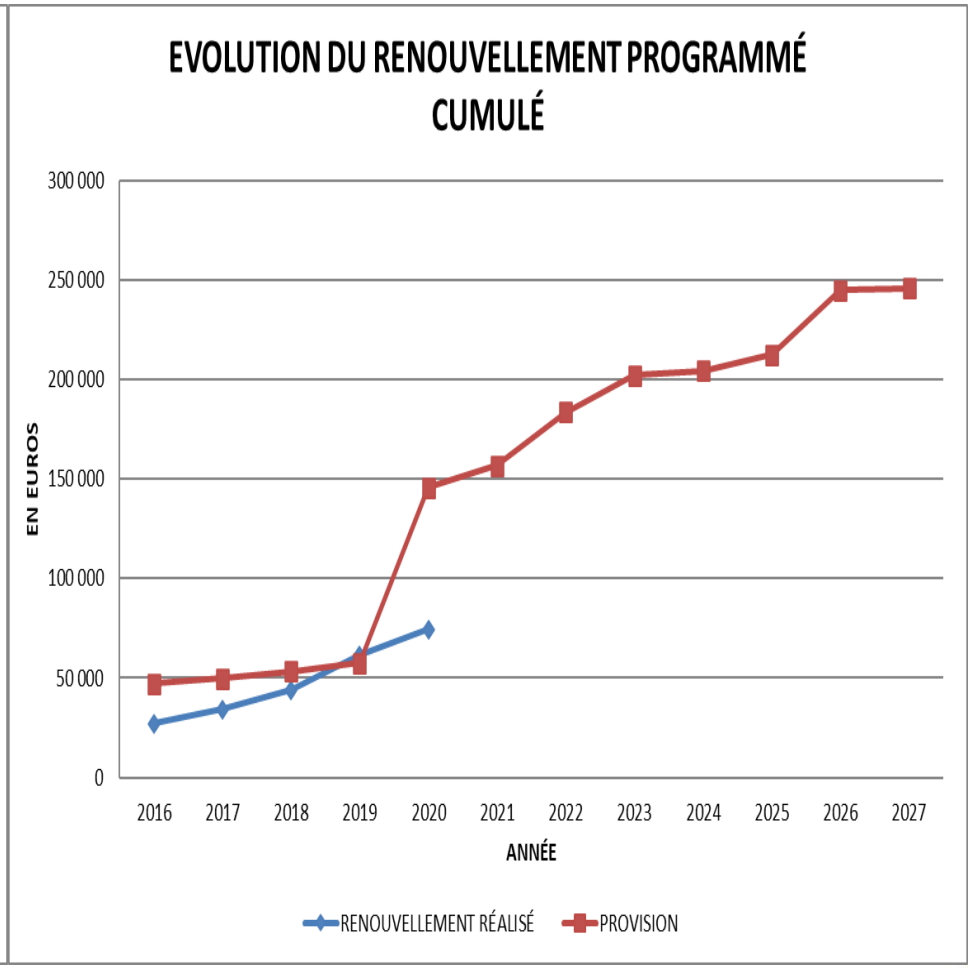

Obligations contractuelles : compteurs

- **Nombre de compteurs changés**
- **Damazan-Buzet :** 98 compteurs changés,
  il reste 134 compteurs de plus de 12 ans
- **PDL :** 209 compteurs changés
  il reste 622 compteurs de plus de 12 ans
- **Pyramide des âges des compteurs**

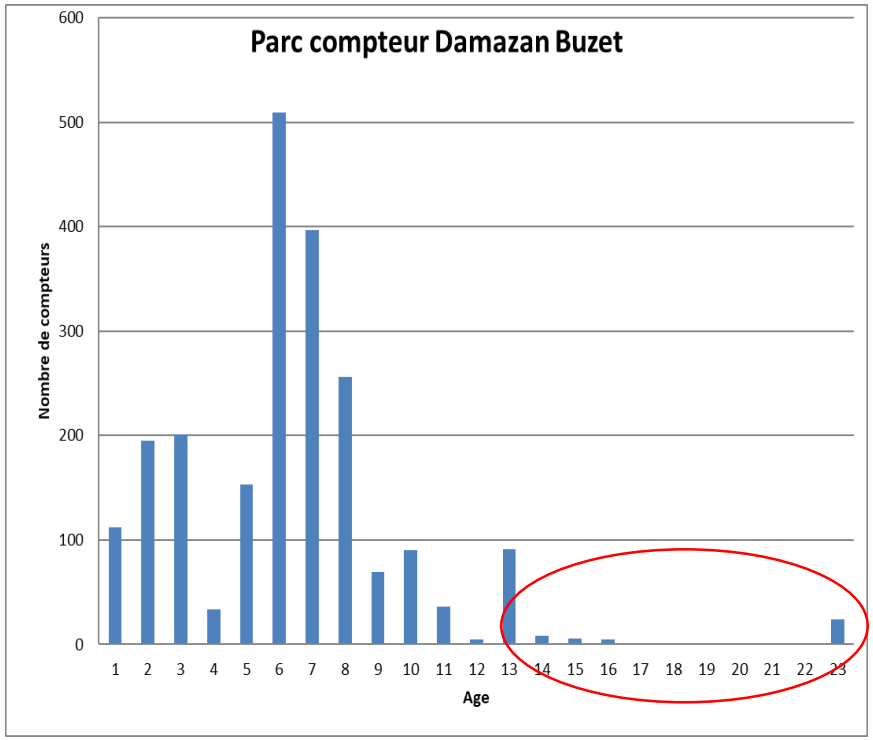

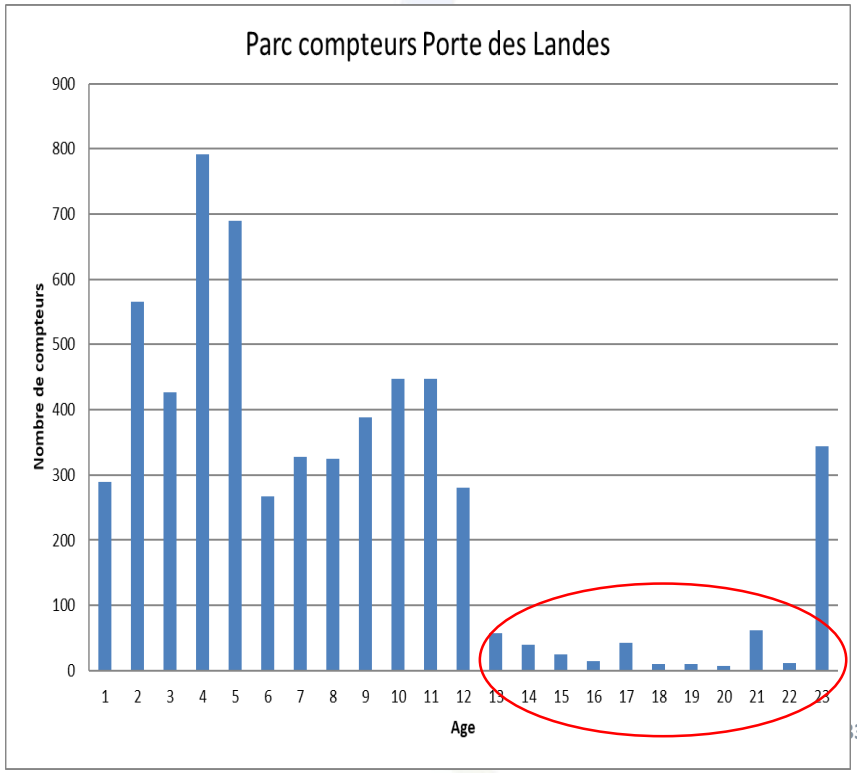

Visites d'ouvrages Damazan Buzet VEOLIA

- **Visites : Mai 2021**
- **Sites :**
  - **2 stations de production d'Eau Potable**
  - **2 réservoirs**
  - **2 châteaux d'eau**
  - **1 surpresseur**

Poursuite du plan de renouvellement

Remplacement de la porte
au forage de Marchepin

Remplacement du débitmètre
de la source de caillerot

Problèmes divers

Reprise des peintures
au surpresseur de Gaches

Armoire cassée à la vanne de régulation
de Damazan

Visites d'ouvrage de la régie EAU47

- **Visites : Février à Mai 2021**
- **Sites :**
  - **2 stations de production d'Eau Potable**
  - **4 réservoirs**
  - **5 châteaux d'eau**
  - **3 surpresseurs**

Poursuite du renouvellement

Remplacement de la porte
à la source de Clarens



Remplacement de l'armoire de commande
à la source de Clarens

Prise en compte des remarques

Nettoyage du portail du surpresseur
de Saint Martin Heuliez



Mise en place de l'éclairage
au château d'eau de Bouheben

Compte Annuel de Résultat d'Exploitation (CARE) – Damazan Buzet

Charges	CEP	$CEP_{act.\ 2020}$	2019	2020	2019 /2020	$CARE_{2020}$ / $CEP_{act.\ 2020}$
Personnel	139 691	147 299	165 561	164 984	-0,3%	12,0%
Energie électrique	34 128	35 987	35 816	30 458	-15,0%	-15,4%
Achat d'eau	0	0	0	0	-	-
Produits de traitement	1 402	1 478	848	1 809	113,3%	22,4%
Analyses	5 349	5 640	7 086	6 001	-15,3%	6,4%
Sous-traitance, matières et divers	35 106	37 018	74 194	80 121	8,0%	116,4%
Impôts, taxes et redevance	5 532	5 833	26 391	13 502	-48,8%	131,5%
Télécommunication, postes et télégestion	5 011	5 284	8 132	5 565	-31,6%	5,3%
Engins et véhicules	15 357	16 193	19 997	22 302	11,5%	37,7%
Informatique	6 853	7 226	16 983	13 616	-19,8%	88,4%
Assurance	1 429	1 507	3 437	2 967	-13,7%	96,9%
Locaux	2 998	3 161	6 498	4 948	-23,9%	56,5%
Autres dépenses	2 048	2 160	-6 419	-11 277	75,7%	-622,2%
Contribution des services centraux	9 900	10 439	24 788	18 996	-23,4%	82,0%
Collectivités et autres organismes privés	0	0	288 666	274 485	-4,9%	-
Renouvellement Non Programmé	3 000	3 163	0	1 578	-	-50,1%
Renouvellement Programmé	30 784	32 461	31 696	32 087	1,2%	-1,2%
Fonds contractuels	13 680	14 425	14 349	17 529	22,2%	21,5%
Charges relatives aux investissements	4 868	5 133	5 489	5 571	1,5%	8,5%
Pertes sur créances irrécouvrables	6 200	6 538	7 877	6 290	-20,1%	-3,8%
Total des charges	**323 336**	**340 946**	**731 389**	**691 532**	**-5,4%**	**102,8%**

Compte Annuel de Résultat d'Exploitation (CARE) – Damazan Buzet

Produits	CEP	$CEP_{act.\ 2020}$	2019	2020	2019 /2020	$CARE_{2020}$ / $CEP_{act.\ 2020}$
Exploitation (redevances)	273 600	288 501	350 578	270 144	-22,9%	-6,4%
Collectivités et autres organismes privés	0	0	288 666	274 485	-4,9%	-
Travaux à titre exclusif (Bordereau)	30 000	31 634	28 273	9 290	-67,1%	-70,6%
Produits accessoires (RS)	20 150	21 247	12 843	14 772	15,0%	-30,5%
Total des produits	**323 750**	**341 382**	**680 360**	**568 691**	**-16,4%**	**66,6%**

Bilan	CEP	$CEP_{act.\ 2020}$	2019	2020	2019 /2020	$CARE_{2020}$ - $CEP_{act.\ 2020}$
Charges	323 336	340 946	731 389	691 532	-5,4%	350 586
Produits	323 750	341 382	680 360	568 691	-16,4%	227 309
Bilan	**414**	**437**	**-51 029**	**-122 841**	**-140,7%**	**-123 278**

Compte de renouvellement (Art 7.2.2.3.2)

01/01/2020	Abondement 2020	Travaux réalisés	Solde au 31/12/2020
34 264 €	17 529 €	15 632 €	36 160 €

- **Travaux réalisés sans l'accord du syndicat Eau 47**

Prescriptions financières

Reversement de la redevance

Damazan Buzet : 1er avril : 1 avril 1er octobre : 1er octobre

Impayés

Damazan Buzet : 2,47 % (2,13 % en 2019)

Abandons de créances

Damazan Buzet : 110 € (125 € en 2019)

Fonds de solidarité Logement

L'Exploitant Régie EAU 47 abonde de 0,2049 €/ab/an

1 173 €

L'Exploitant VEOLIA abandon de créance

0,2049 €/ab/an

449 €

EAU47 abonde de 0,2049€/ab/an

1 622 €

Compte FSL (AEP)

Conseil Départemental

FSL

Aide à la personne en situation de précarité

TOUT POUR L'EAU, L'EAU POUR TOUS

Service de l'assainissement collectif

<u>Indicateurs techniques</u>

Indicateurs financiers

Contrôle de l'exploitation

Exploitation

<u>Assainissement collectif</u>

* DSP : **VEOLIA**

• Buzet sur Baïse

Échéance : 31/12/21

* REGIE : **REGIE Eau47**

Régie d'exploitation Portes des Landes

Exploitation

- **Avenant BUZET AC**

- N°1 du 18/04/2018 : Transfert de la compétence au Syndicat EAU47 à compter du 1er janvier 2018
- N°2 du 08/08/2018 : Modification du Règlement de Service

L'agglomération d'assainissement

- **Modifications de zonages**

  Accompagnement des projets d'urbanisme lors des modifications des documents d'urbanisme

- **Taux de desserte**

  Pourcentage de desserte par des réseaux, de la zone définie en assainissement collectif dans le zonage d'assainissement

  85 % sur l'ensemble du territoire

Abonnés

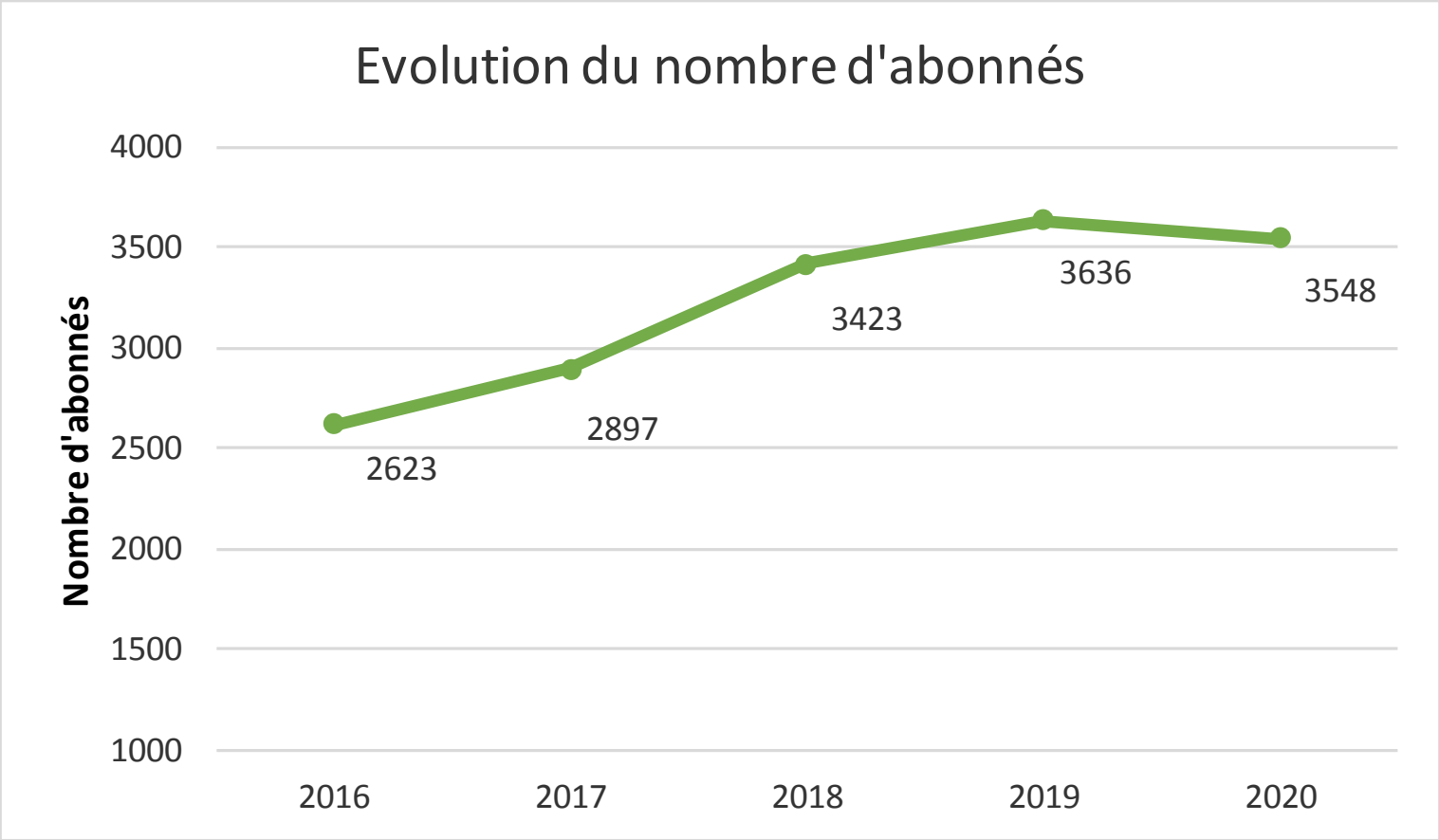
Evolution du nombre d'abonnés
Nombre d'abonnés
4000
3500
3000
2500
2000
1500
1000
2623
2897
3423
3636
3548
2016
2017
2018
2019
2020

Volumes facturés

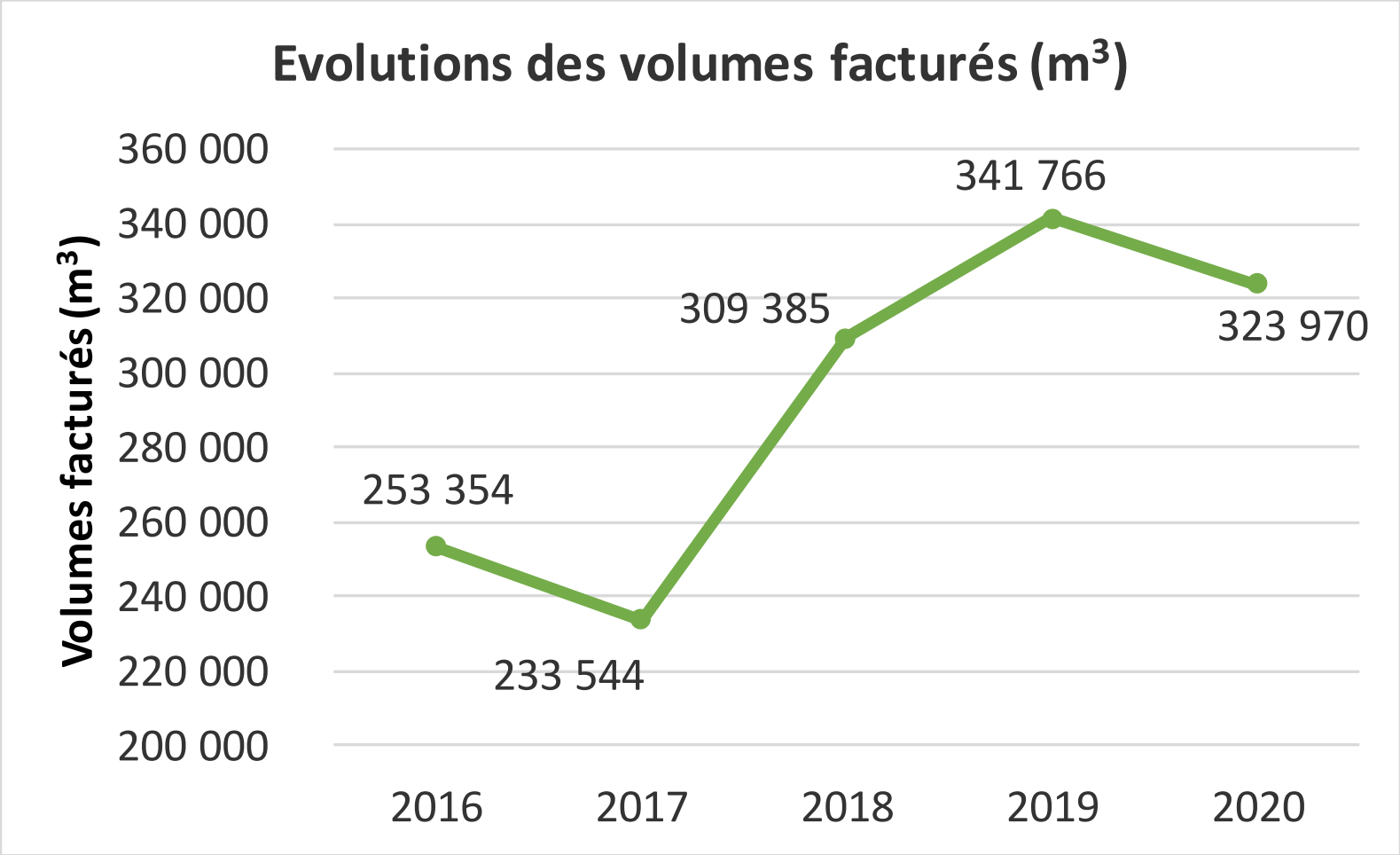

Linéaire

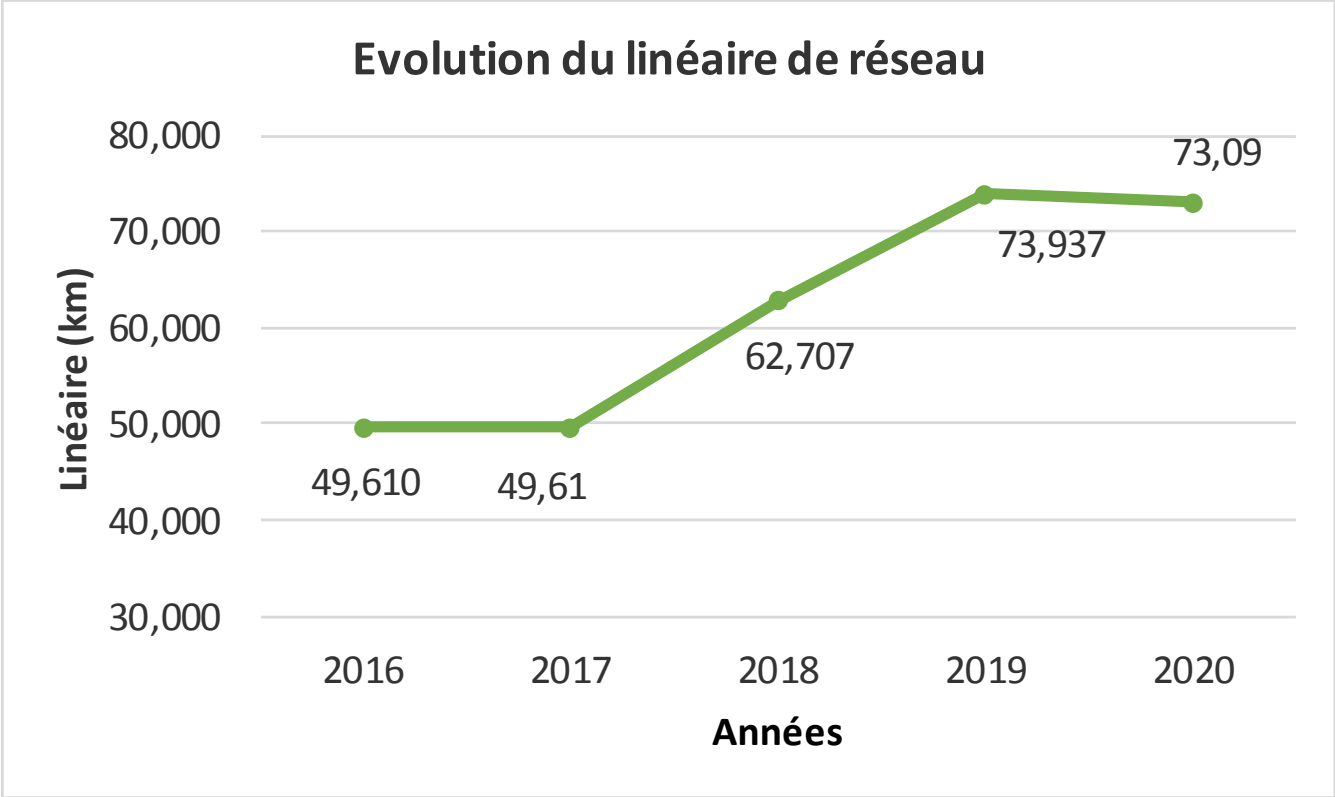

Renouvellement du réseau	2016	2017	2018	2019	2020
Linéaire de réseau (km)	49,610	49,61	62,707	73,937	73,09
Linéaire renouvelé (km)	0	0,16	0,160	11,03	2,30
Pourcentage	0,00%	0,32%	0,26%	14,92%	3,14%

Indice de connaissance et de gestion patrimoniale des réseaux

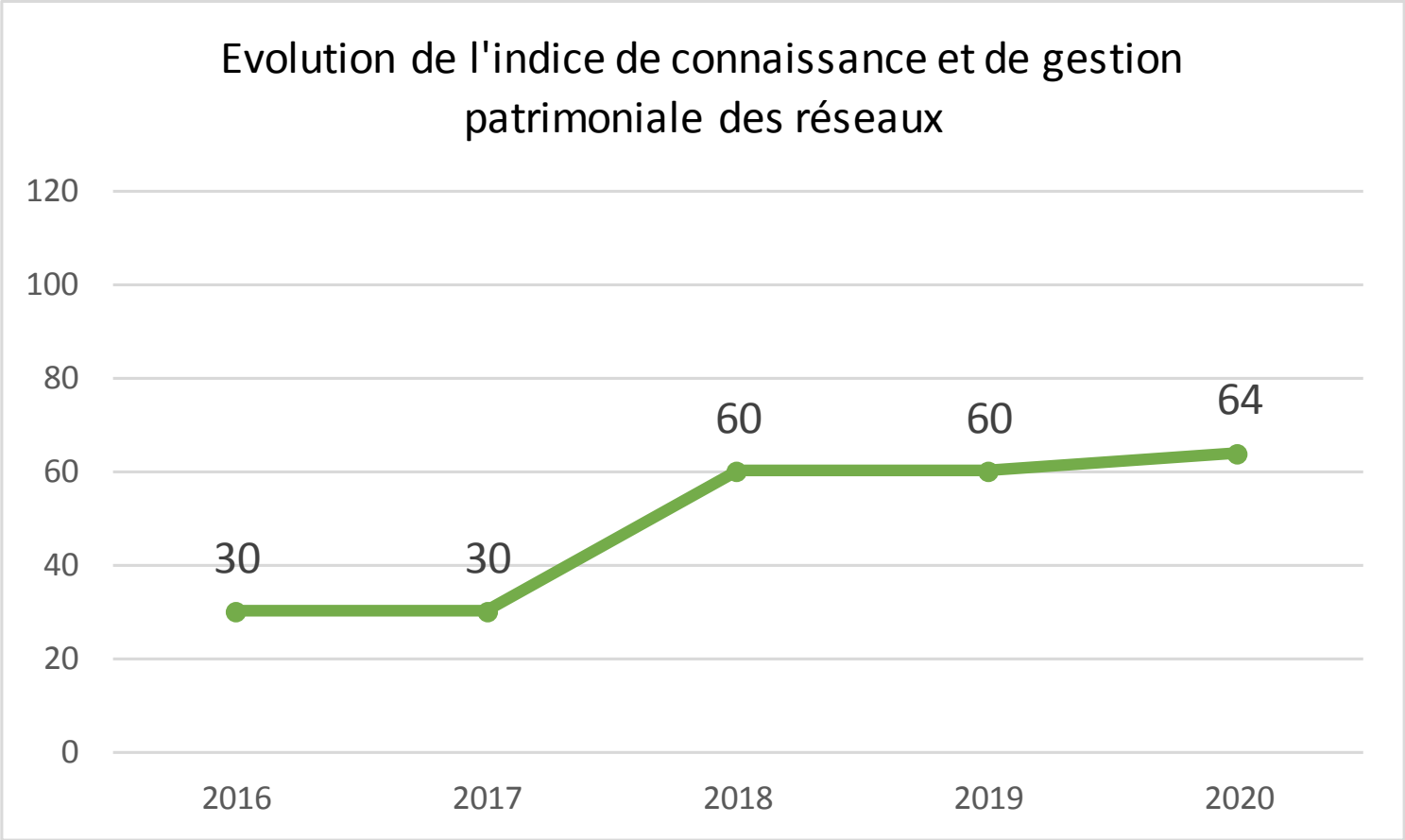

Diagnostic des réseaux

- Mise à jour des plans
- Repérage des anomalies
  - Rejets directs, déversements au milieu sans traitement
  - Mauvais raccordements …
- Recherche des entrées d'eau parasite

météoriques

permanentes

→ Programme et priorisation des travaux

- Renouvellement de réseau
- Chemisage
- Déconnexions d'eaux pluviales
- …

Station de traitement des eaux usées

Filtres plantés de roseaux	Boues activées	Lagunage	Infiltration	Culture fixée	Nombre total de STEP
3	6	1	1	1	**12**

Filtres plantés de roseaux
25 %

Boues activées
50 %

Lagunage
14 %

- Convention spéciale de déversement : KNAUF, Casteldélices, et Center Parcs

Charge hydraulique

STEP	Volmue admissible (m^3/an)	Charge hydraulique entrante (m^3)	Taux
Ambrus	3176	NC	/
Buzet sur Baïse	128 115	32 757	26%
Casteljaloux - Clarens	109 500	59 733	55%
Casteljaloux - Laugas	273 750	490 244	179%
Casteljaloux - Belloc	2738	NC	/
Damazan - ZAE1	43 800	23 584	54%
Damazan - ZAE2	136 875	53 460	39%
Damazan - µSTEP	657	NC	/
Leyrtiz Moncassin	4 380	2 920	67%
Pindères	10 950	10 830	99%
Puch d'Agenais	10 403	6 570	63%
Sauméjan	4 380	NC	/
TOTAL	*728 724*	*680 098*	*93%*

Qualité des rejets dans le milieu naturel

- **Autosurveillance réglementaire**

Capacité	Nombre de bilans obligatoires	Nombre de STEP concernées	% STEP concernées
STEP < 200 EH	0	6	50%
200 EH ≤ STEP< 500 EH	1 tous les 2 ans	1	8,3%
500 EH ≤ STEP < 1 000 EH	1 par an	1	8,3%
1 000 EH ≤ STEP < 2 000 EH	2 par an	1	8,3%
2 000 EH ≤ STEP < 10 000 EH	1 par mois	3	25%
10 000 EH ≤ STEP < 30 000 EH	2 par mois	/	/

Qualité des rejets dans le milieu naturel : conformité

STEP	Nombre de bilans réalisés	Conformité
Casteljaloux – Clarens	12	100%
Casteljaloux – Laugas	12	100%
Casteljaloux - Belloc	1	100%
Damazan – ZAE 1	1	100%
Damazan – ZAE 2	6	100%
Buzet sur Baïse	1	0%
TOTAL	***33***	***83%***

Boues

STEP	Boues extraites (tMs)
Laugas	58,90
Damazan	4,33
Buzet sur Baïse	83
TOTAL	***146,23***

TOUT POUR L'EAU, L'EAU POUR TOUS

Service de l'assainissement collectif

Indicateurs techniques

<u>Indicateurs financiers</u>

Contrôle de l'exploitation

Prix de l'assainissement

	Abonnement		Consommation			Facture 120 m³	Prix m³ assaini
Tarifs (€)	Part exploitant	Part collectivité	Part exploitant	Part collectivité	Redevance modernisation des réseaux		
Casteljaloux	45,00	/	1,4000	/	0,2500	316,80	2,64
Damazan	45,00		1,3000			303,60	2,53
Leyritz Moncassi	32,00		0,9000			222,20	1,85
Sauméjan	55,00		1,6200			367,84	3,07
Pindères	25,00		0,6000			167,20	1,39
Puch d'Agenais	32,00		0,8000			209,00	1,74
Buzet sur Baïse	23,47	32,00	0,9003	0,6277	0,2500	356,73	2,97

- **Sur le Syndicat EAU47, pour 120 m³ :**
  - 1,39 €/m³ TTC (Pindères)
  - 3,07 €/m³ TTC (Albret, Sauméjan, Monheurt)

Coefficient d'actualisation

$$K = 0{,}15 + 0{,}41 \times \frac{ICHTE_{n(HC)}}{ICHTE_{0(HC)}} + 0{,}15 \times \frac{351106_n}{351106_0} + 0{,}21 \times \frac{FSD2_n}{FSD2_0} + 0{,}08 \times \frac{TP10a_n}{TP10a_0}$$

K = 1,0394 (2020)

K = 1,2122 (depuis le début du contrat)

Répartition de la facture

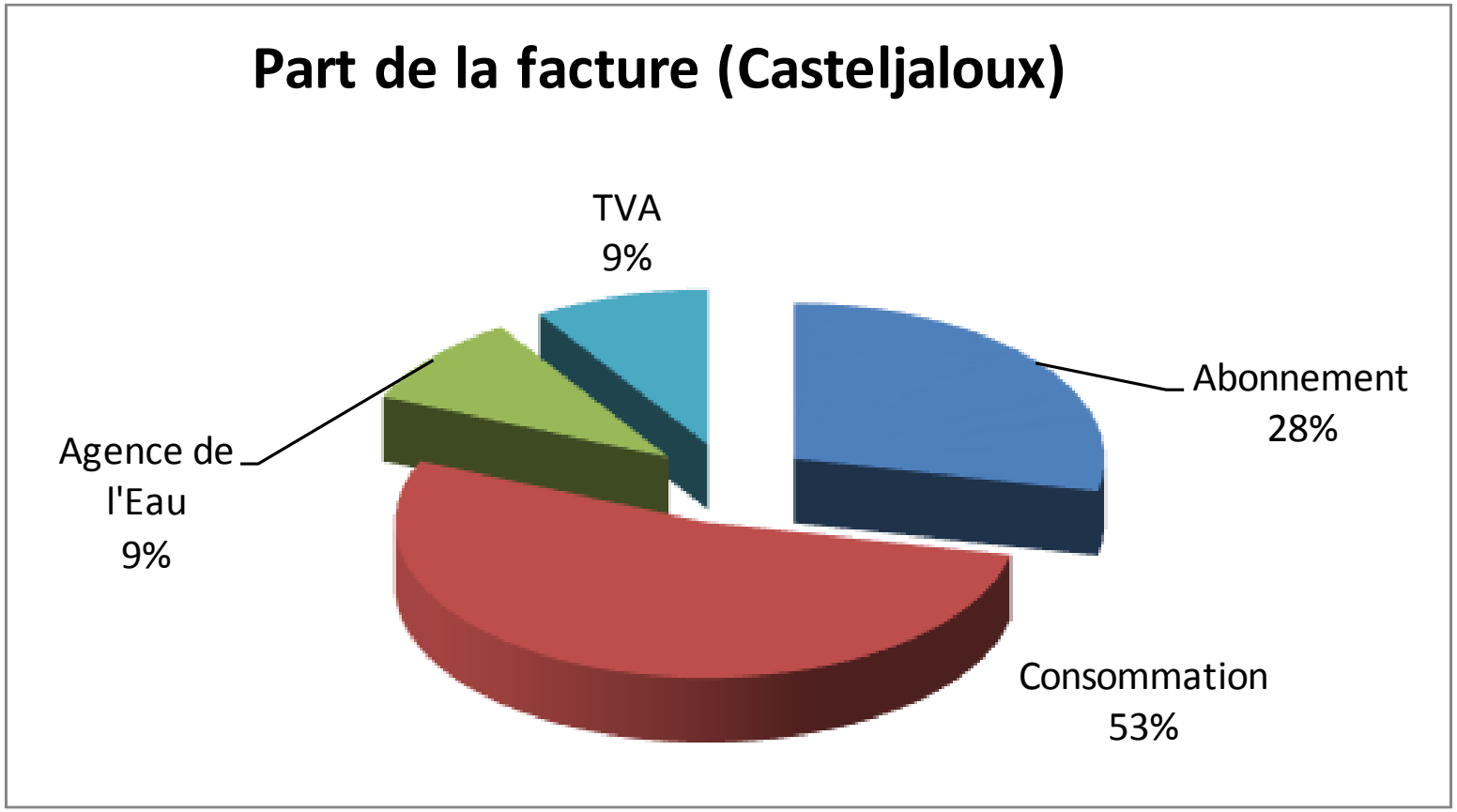

Investissements EAU47

Investissements	Montants
Réseaux	6 004 393 € HT
Ouvrages	4 694 740 € HT
Montant total 2021-2022	**10 699 133 € HT**

- **3 015 € par abonné**

- **Travaux réalisés**

  Desserte du Center Parcs et restructuration des réseaux de Casteljaloux

  Renouvellement de la STEP de Belloc

- **Travaux à venir**

  Achèvement de la STEP de Clarens

  Réhabilitation de la filière de la STEP de Laugas

  Assainissement du bourg de Saint Pierre de Buzet

TOUT POUR L'EAU, L'EAU POUR TOUS

Service de l'assainissement collectif

Indicateurs techniques

Indicateurs financiers

<u>Contrôle de l'exploitation</u>

Evolution du personnel du délégataire Buzet

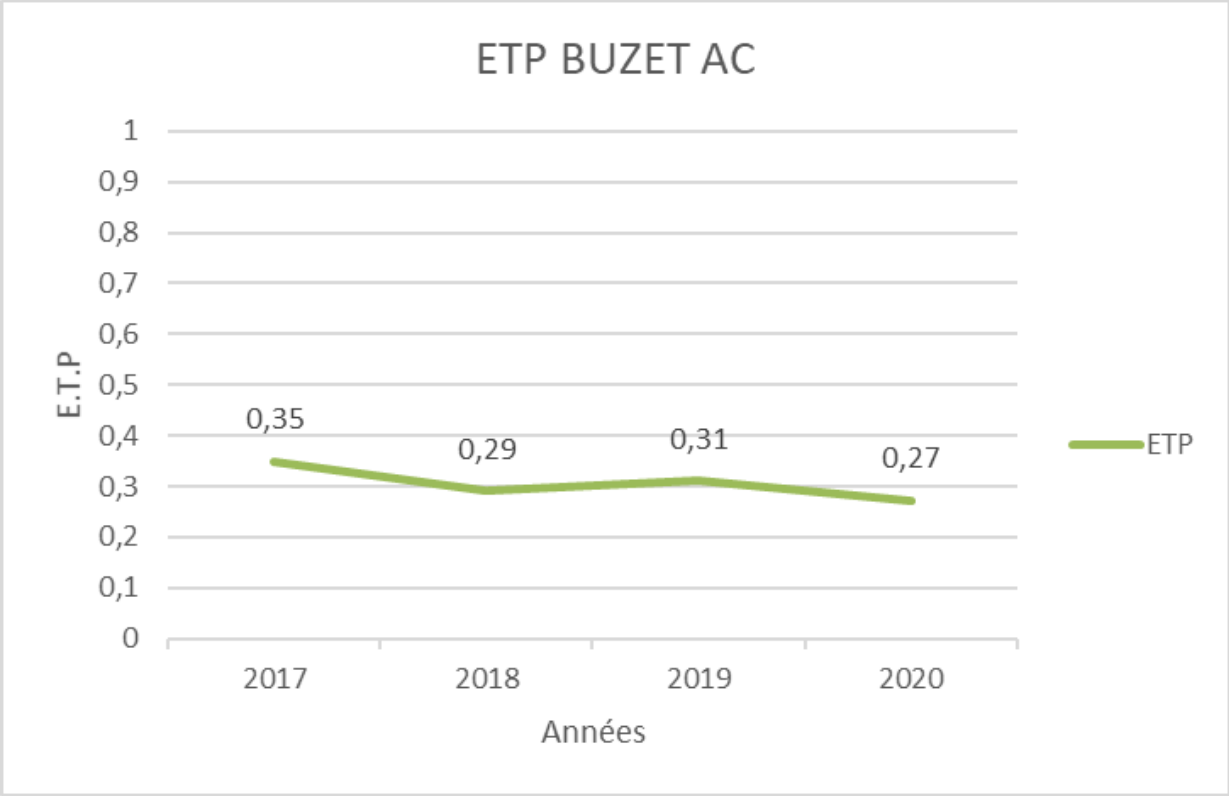

Renouvellement du patrimoine
Buzet Veolia

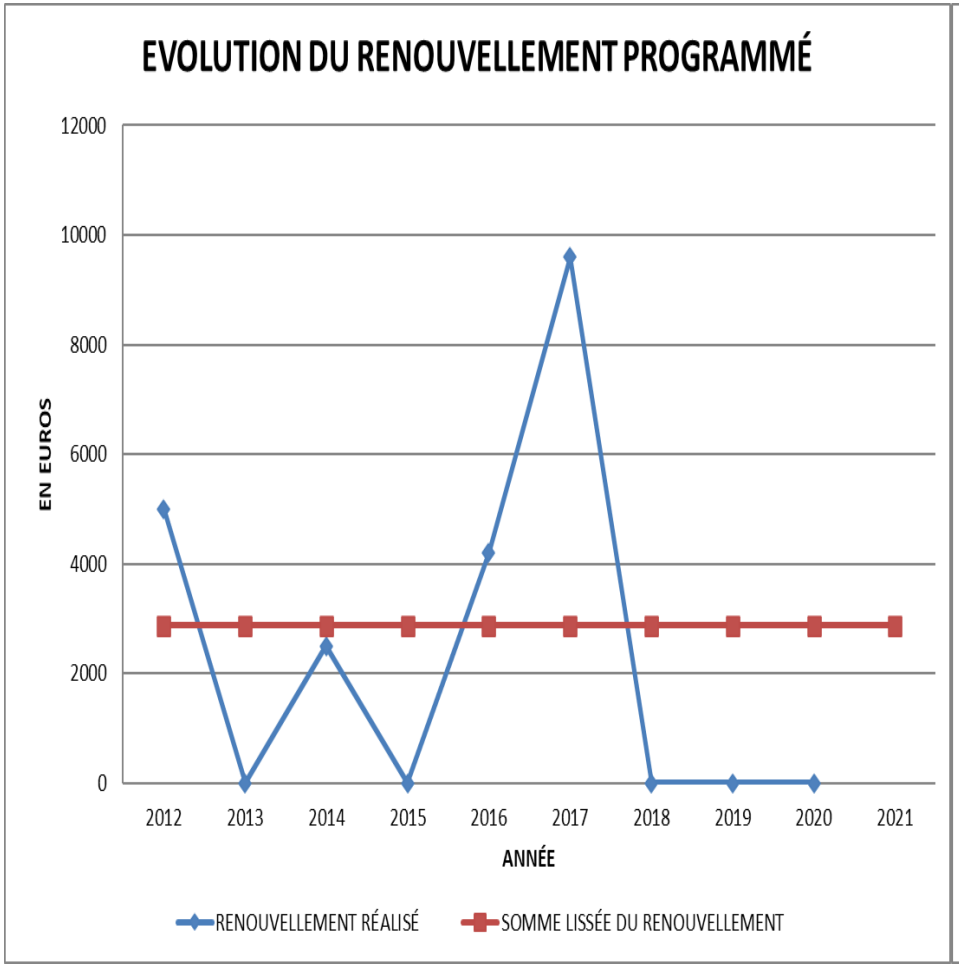

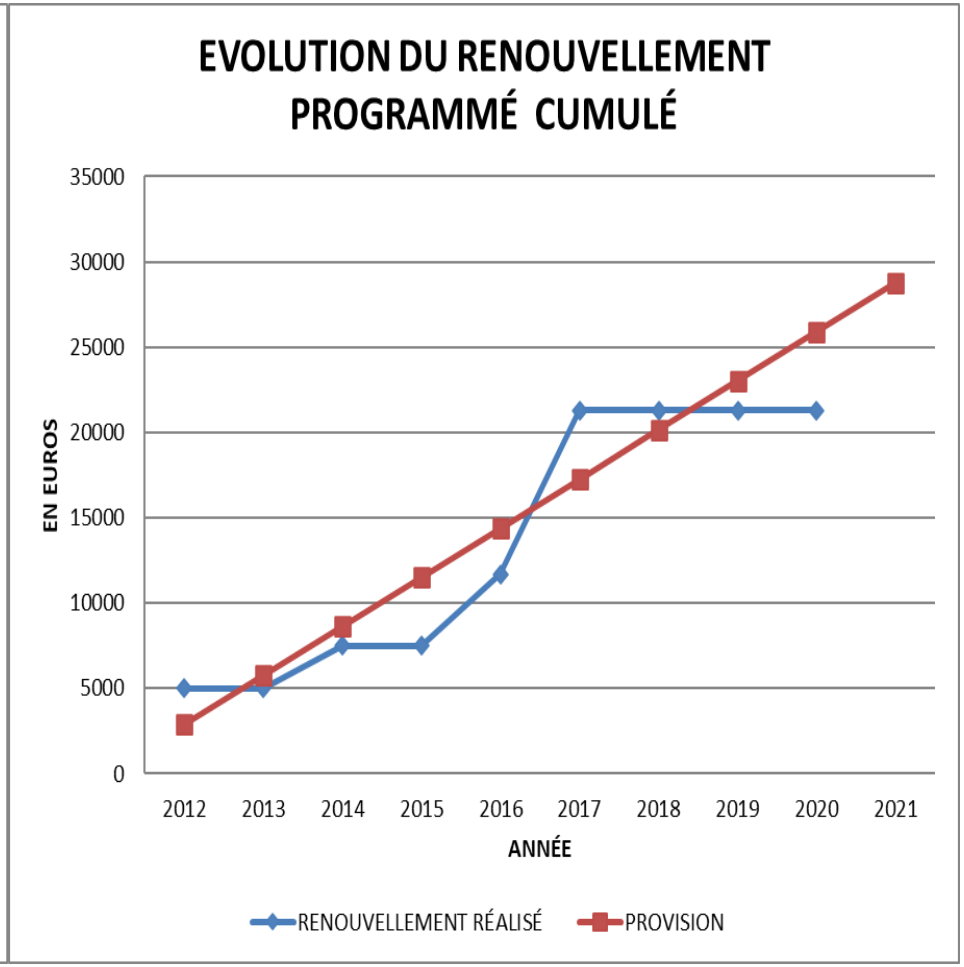

Obligations contractuelles : réseaux Buzet (Veolia)

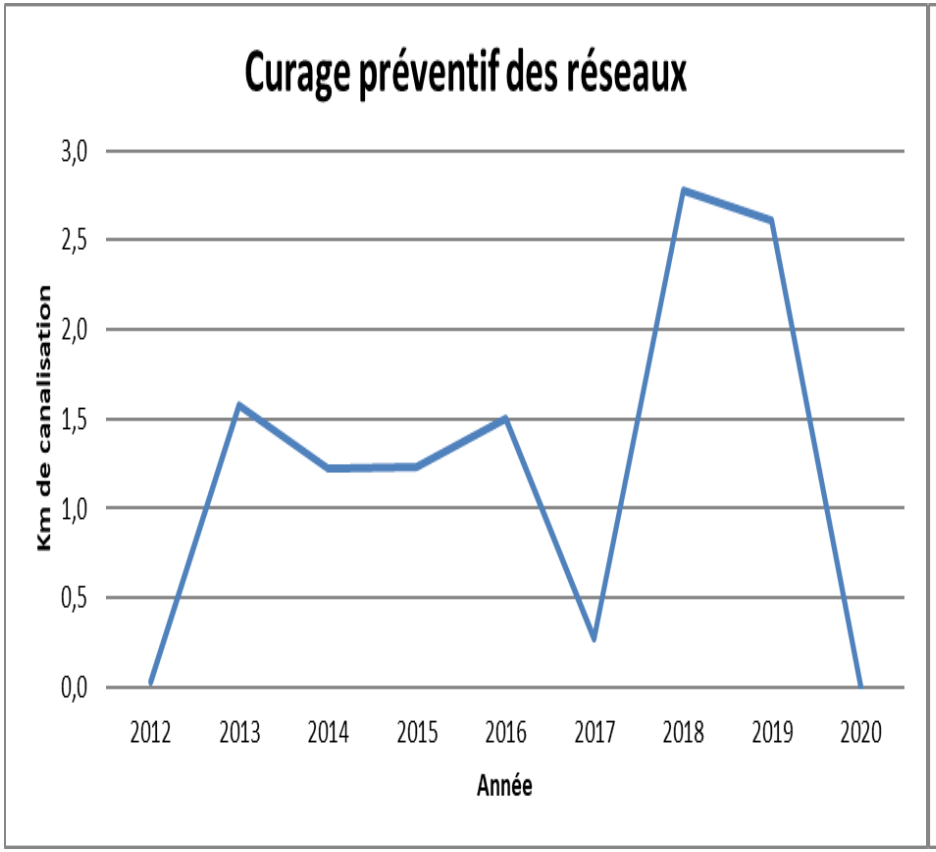

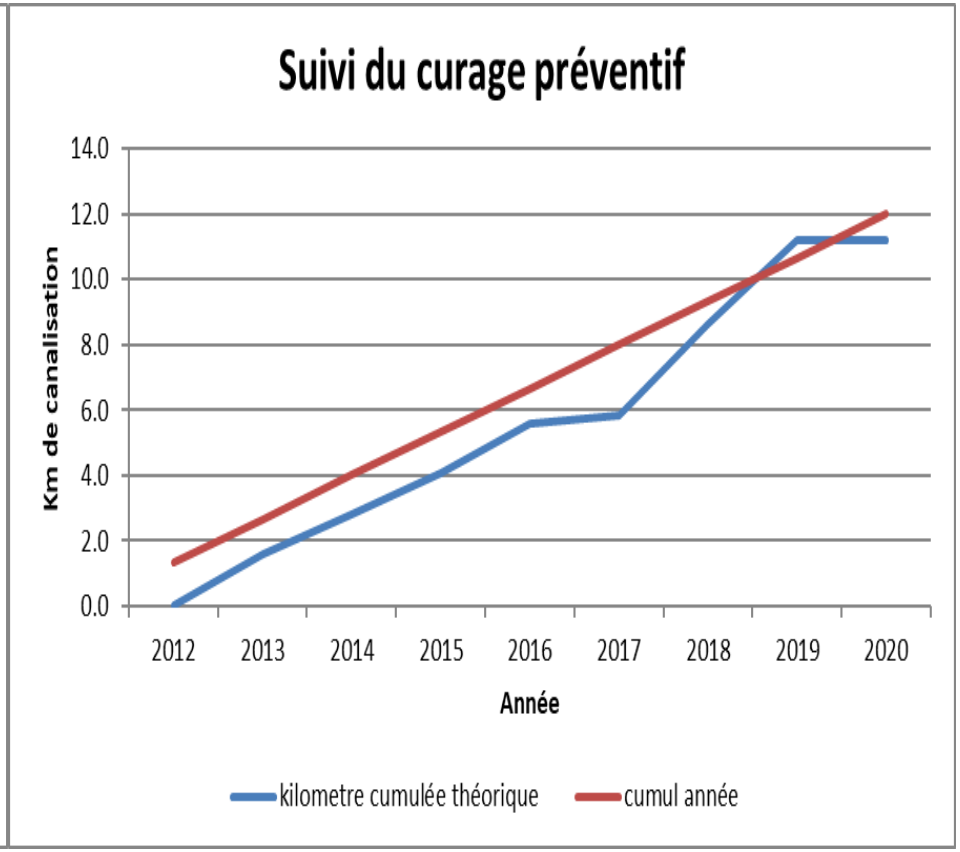

Obligations contractuelles : curage préventif du réseau - Régie

	Hydrocurage du réseau en ml
Casteljaloux	1645
TOTAL	**1645**

Diagnostic de raccordement lors des ventes

Communes	Nombre de contrôles 2020
Casteljaloux	54
Damazan	4
Puch d'Agenais	3
Pindères	1
TOTAL	**62**

Visites d'ouvrages Buzet sur Baïse (VEOLIA)

- Visites : Mai 2021
- Sites :
  - 1 station d'épuration
  - 1 poste de relevage

Problèmes divers

Gond du portail cassé

Pont racleur en panne sur le prétraitement de la station de Buzet

Visites d'ouvrages Régie EAU47

- Visites : avril 2021
- Sites :
  - 4 stations d'épuration
  - 5 postes de relevage

Problèmes sur les stations d'épuration

Eboulement du talus à la Step ZAE 1 de Damazan

Problème de pousse des roseaux sur le traitement des boues de la Step de Damazan ZAE 2

Divers

Arrachage des orties à la station de Leyritz Moncassin

Cheminée de ventilation cassée
À la Step de Puch d'Agenais

Compte annuel de résultat d'exploitation (CARE)

Buzet sur Baïse - VEOLIA

Charges	CEP	$CEP_{act.\ 2020}$	2019	2020	2019 /2020	$CARE_{2020}/CEP_{act.\ 2020}$
Personnel	13 111	14 506	15 271	17 055	11.7%	17.6%
Traitement des boues	0	0	0	0	-	-
Energie électrique	3 949	4 369	7 524	7 288	-3.1%	66.8%
Produits de traitement	344	381	240	990	312.5%	160.1%
Analyses	712	788	343	3 223	839.7%	309.1%
Sous-traitance, matières et divers	9 107	10 076	14 684	9 484	-35.4%	-5.9%
Impôts, taxes et redevance	951	1 052	3 331	861	-74.2%	-18.2%
Télécommunication, postes et télégestio	1 824	2 018	1 187	375	-68.4%	-81.4%
Engins et véhicules	2 370	2 622	1 454	2 280	56.8%	-13.0%
Informatique	999	1 105	2 688	1 372	-49.0%	24.1%
Assurance	40	44	556	303	-45.5%	584.7%
Locaux	300	332	6 124	3 300	-46.1%	894.2%
Autres dépenses	484	535	-1 822	-1 163	-36.2%	-317.2%
Contribution des services centraux	942	1 042	3 999	1 425	-64.4%	36.7%
Collectivités et autres organismes public	0	0	65 211	44 207	-32.2%	-
Programme de renouvellement	2 878	3 184	2 409	2 411	0.1%	-24.3%
Renouvellement Non Programmé	2 458	2 720	604	607	0.5%	-77.7%
Charges relatives aux investissements	2 560	2 832	1 698	1 723	1.5%	-39.2%
Pertes sur créances irrécouvrables	0		1 359	2 685	97.6%	-
Total des charges	**43 029**	**47 607**	**126 860**	**98 426**	**-22.4%**	**106.7%**

Compte annuel de résultat d'exploitation (CARE)

Buzet sur Baïse - VEOLIA

Produits	CEP	$CEP_{act.\ 2020}$	2019	2020	2019 /2020	$CARE_{2020}/CEP_{act.\ 2020}$
Exploitation (redevances)	40 449	44 753	59 329	30 159	-49.2%	-32.6%
Collectivités et autres organismes public	-	-	65 211	44 207	-32.2%	-
Travaux à titre exclusif (Bordereau)	170	188	1 274	939	-26.3%	399.2%
Produits accessoires (RS+MV)	90	100	112	110	-1.8%	10.5%
Total des produits	**40 709**	**45 041**	**125 926**	**75 415**	**-40.1%**	**67.4%**

Bilan	CEP	$CEP_{act.\ 2020}$	2019	2020	2019 /2020	$CARE_{2020}/CEP_{act.\ 2020}$
Charges	43 029	47 607	126 860	98 426	-22.4%	50 819
Produits	40 709	45 041	125 926	75 415	-40.1%	30 374
Bilan	**-2 320**	**-2 567**	**-934**	**-23 011**	**-2363.7%**	**-20 444**

Prescriptions financières
Buzet sur Baïse (VEOLIA)

- **Redevances syndicales**

1 mai : 30 avril

1er novembre : 30 octobre

- **Impayés**

2,47% (2,13% en 2019)

- **Abandons de créances**

122€ (97 € en 2019)

Fonds de solidarité

L'exploitant VEOLIA abandonne des créances de 0,2049€/ab/an

79 €

L'exploitant Régie EAU47 abonde de 0,2049€/ab/an

655 €

EAU47 abonde de 0,2049€/ab/an

734 €

Compte FSL (AC)

Conseil Départemental

FSL

Aide à la personne en situation de précarité

TOUT POUR L'EAU, L'EAU POUR TOUS

Service de l'assainissement non collectif

Indicateurs techniques

Indicateurs financiers

Exploitation

Assainissement non collectif : en régie

S.P.A.N.C
Service Public d'Assainissement Non Collectif

- Conseiller et accompagner les particuliers dans la mise en place de leur assainissement non collectif

- Contrôler les installations d'assainissement non collectif

Assainissement non collectif

Désigne les installations d'assainissement de traitement des eaux usées domestiques des immeubles non raccordés au réseau public d'assainissement

26 communes

4 007 installations existantes

48 778 installations

Instruction des dossiers

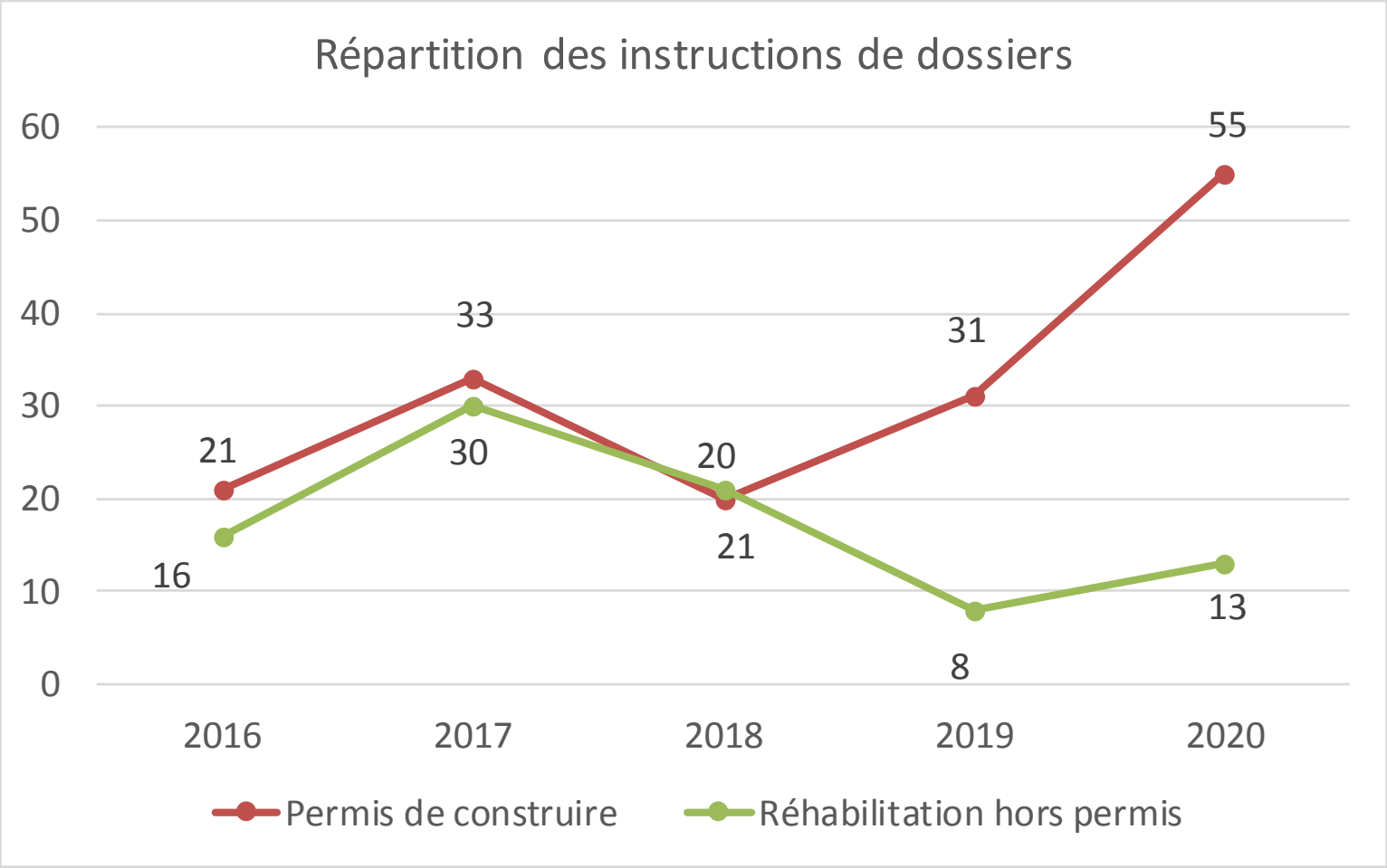

- **19 visites conseil**

Contrôle des installations

Vérification de bonne exécution des travaux

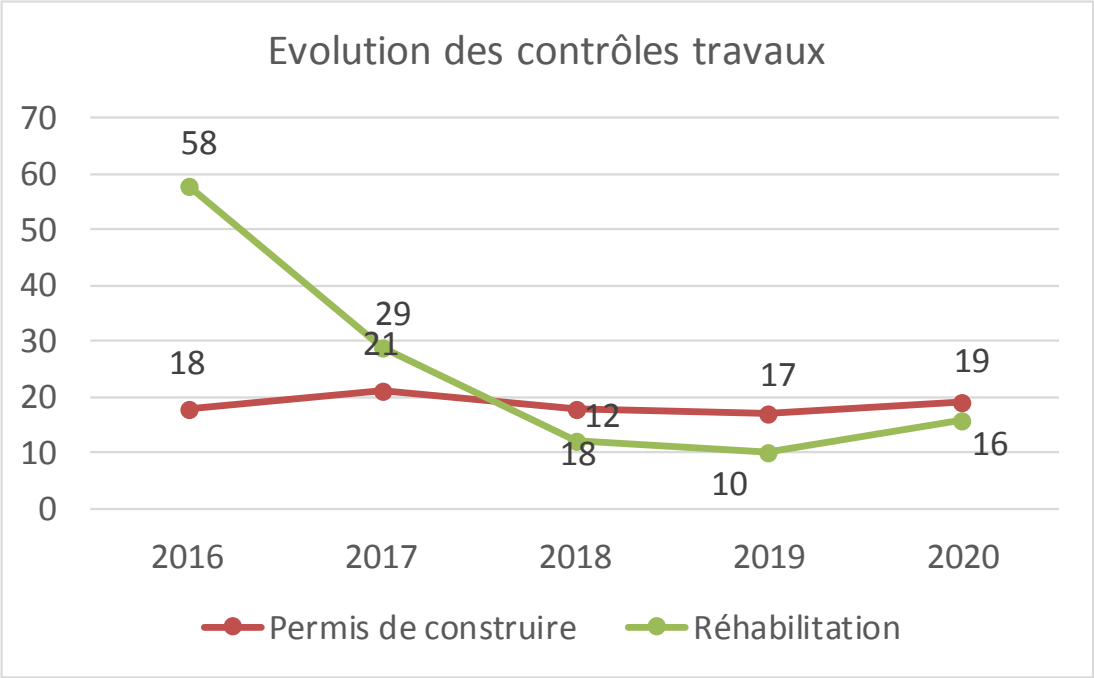

Contrôle périodique des installations existantes

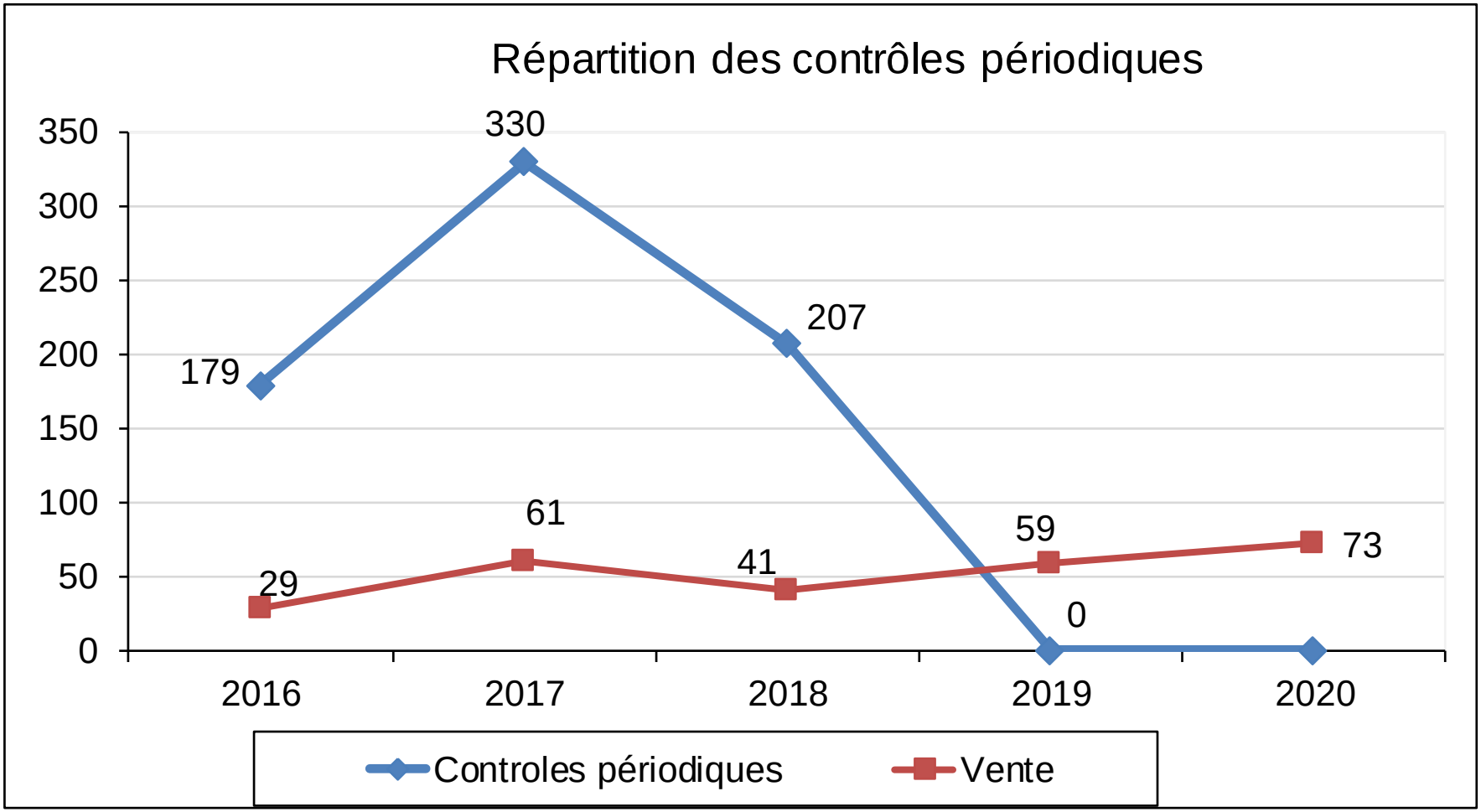

Taux de conformité du parc

	2016	2017	2018	2019	2020
Nombre d'installations réhabilitées	25	20	12	10	16

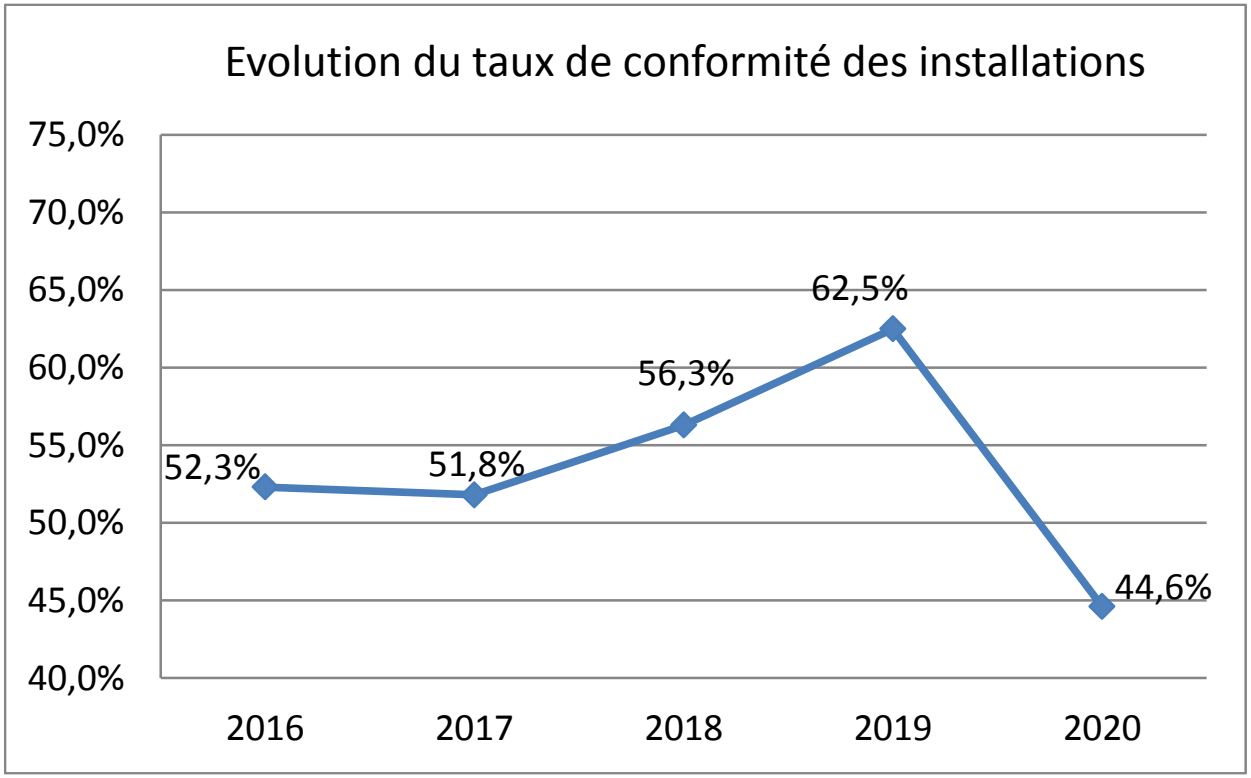

TOUT POUR L'EAU, L'EAU POUR TOUS

Service de l'assainissement non collectif

Indicateurs techniques

Indicateurs financiers

Tarifs : sans changement depuis 2001

- Redevance instruction permis de construire, déclaration de travaux, permis de lotir

  100 € net

- Redevance instruction pour les installations >20 EH

  200 € net

- Redevance de contrôle périodique des installations existantes

  6,50 € net par semestre et par abonné

  78 € net pour les abonnés non raccordés eau potable

- Redevance de contrôle dans le cadre d'une vente

  100 € net

  50 € net pour une contre visite

eau47
TOUT POUR L'EAU, L'EAU POUR TOUS

eau47
TOUT POUR L'EAU, L'EAU POUR TOUS

SYNDICAT EAU47 | TERRITOIRES | NOS ACTIVITÉS | SPANC | CONTACT

- RAPPORTS
- ENQUÊTES PUBLIQUES
- TRAVAUX
- SOLIDARITÉ

LES TARIFS 2021

Téléchargez au format PDF les tarifs de l'eau potable, assainissement collectif et non collectif.

TÉLÉCHARGEZ LES TARIFS

LE SPANC

Vous souhaitez mettre en place ou faire contrôler un assainissement non collectif...

ACCÉDEZ À TOUTES LES INFOS

Ou faites votre demande en ligne

Choisissez votre demande

QUIZZ 1 / 13

L'eau en bouteille est plus contrôlée que l'eau du robinet

Vrai | Faux

LA VIDÉO

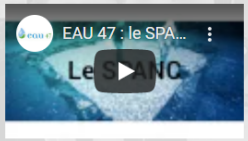

SYNDICAT DÉPARTEMENTAL D'ADDUCTION D'EAU POTABLE ET DE L'ASSAINISSEMENT DU LOT-ET-GARONNE

997, Avenue du Docteur Jean Bru
Bâtiment B
47 031 AGEN CEDEX

Tél : 05 53 68 44 00

NOUS CONTACTER

Syndicat Eau47
Le SPANC
Nos activités

Offres d'emploi
Inf'Eau - Pédagogie
Nos articles

Qualité de l'eau
Marchés publics
Médiation de l'eau

NEWSLETTER - Restez informés !

Saisissez votre email | INSCRIPTION

Je souhaite m'inscrire à la newsletter et j'ai pris connaissance des mentions légales et de la gestion des données personnelles.

Suivez-nous sur YouTube

EXTRANET - ACCÈS RÉSERVÉ

Votre identifiant

Votre mot de passe

CONNEXION

mot de passe ou identifiant oublié ?
contactez-nous

2017 - **Syndicat départemental Eau47** - tous droits réservés

plan du site - mentions légales - PROFIL **WEB**