




TOUT POUR L'EAU, L'EAU POUR TOUS

Contrôle des contrats de Délégation de Service Public de l'Eau Potable

Année 2023

Brame, Nord du Lot, Nord de Marmande, Sud du Lot, Penne Saint Sylvestre
2019 -2030
 <p style="text-align: right;">1 contrat</p>

Bias Villeneuve/Lot	Aiguillon
2018-2029	2020-2031
 <p style="text-align: right;">2 contrats</p>	

Clairac Castelmoron	Nord Séoune	Tournon d'Agenais	Damazan-Buzet Le Mas d'Agenais
2015-2029	2016-2027	2013-2024	2022-2027
 <p style="text-align: right;">4 contrats</p>			

- Fin de délégation du contrat de Penne d'Agenais avec VEOLIA. Communes transférées dans le contrat SAUR au 1^{er} janvier 2023
- Fin de délégation du contrat du Sud de Marmande avec VEOLIA. Passage en régie EAU47 au 1^{er} janvier 2023
- Transfert des 13 communes de la PAPS à l'agglomération d'Agen

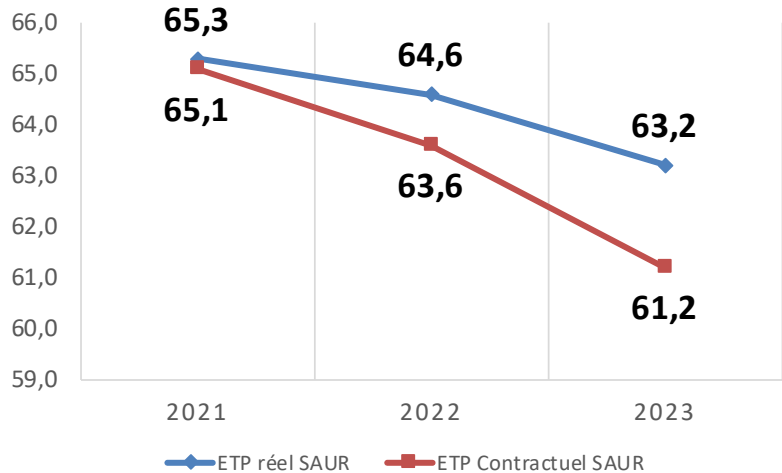
Obligations Administratives et Techniques

Les points de contrôles de la DSP

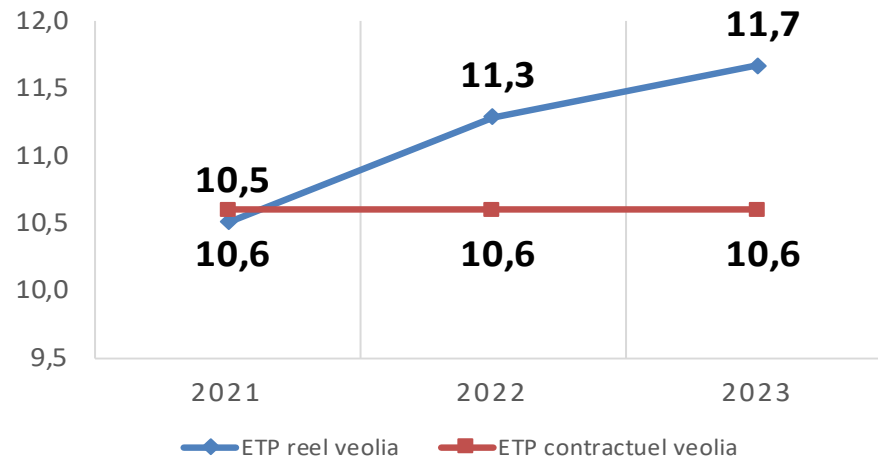
- Garantie à 1^{ère} Demande
- Attestations d'assurance
- Etat des effectifs
- Règlement de Service
- Numérisation des plans (S.I.G)
- Mise à jour de l'inventaire
- Télérelève
- Suivi des investissements liés aux contrats
- Rendement des réseaux
- Géolocalisation des branchements

Évolution du nombre ETP par délégataire

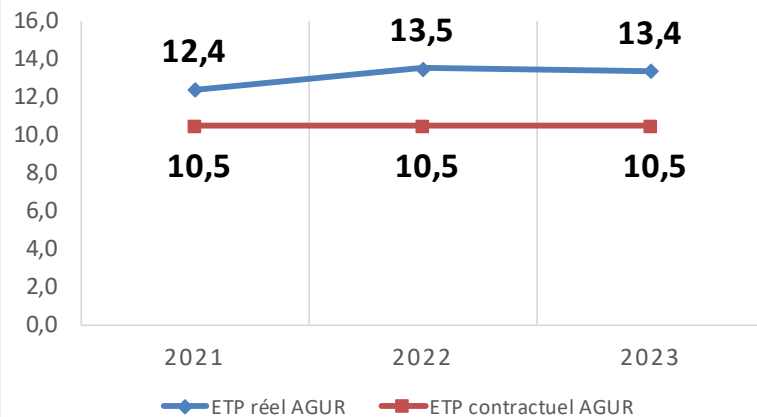
E.T.P. SAUR



E.T.P. VEOLIA



E.T.P. AGUR

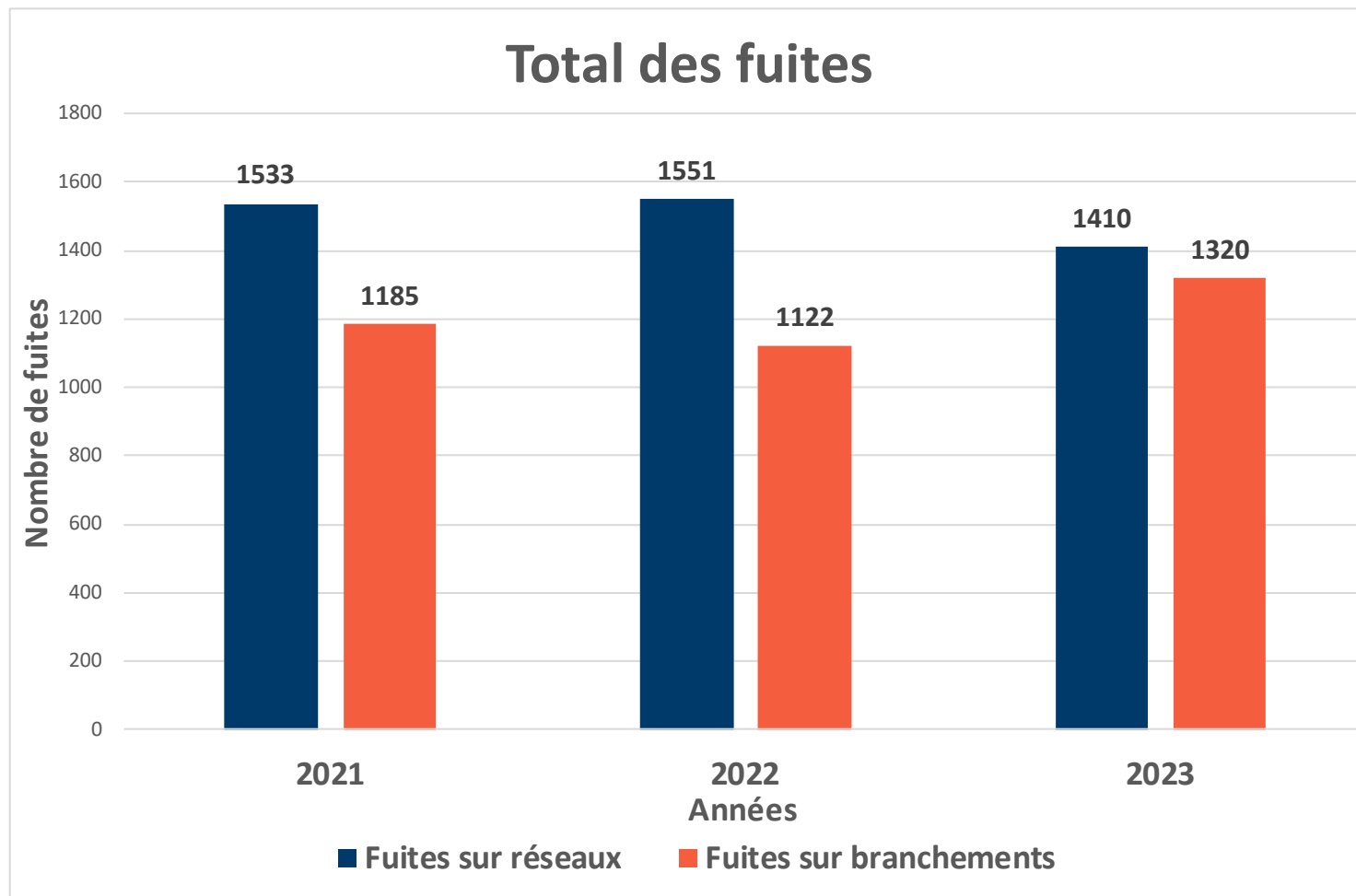















Longueur du réseau, hors branchements

<u>LINEAIRE TOTAL EN Km</u>	<u>2022</u>	<u>2023</u>
Brame	971	974
Nord du Lot	2443	2452
Nord de Marmande	782	783
Sud du Lot	1525	1132
Penne St Sylvestre	290	289
Tournon d'Agenais	127	129
Clairac/Castelmoron	238	238
Damazan/Buzet	206	209
Le Mas d'Agenais	158	161
Nord Séoune	104	104
Aiguillon	47	47
Bias/Villeneuve sur Lot	252	252
TOTAL	7143	6770

- Linéaire perdu - 395 km au départ de la PAPS sur sud du lot

<u>NOMBRE DE BRANCHEMENTS NEUFS</u>	<u>2022</u>	<u>2023</u>
Brame	54	72
Nord du Lot	131	167
Nord de Marmande	90	100
Sud du Lot	86	109
Penne St Sylvestre	26	20
Tournon d'Agenais	8	5
Clairac/Castelmoron	11	16
Damazan/Buzet	12	30
Le Mas d'Agenais	4	21
Nord Séoune	1	3
Aiguillon	10	12
Bias/Villeneuve sur Lot	84	78
TOTAL	517	633



	EAU47	2022	2023	
Brame	69,2 % (2022)  69,6 % (2023)	75,18	73,66	
Nord du Lot		70,64	71,51	
Nord de Marmande		73,10	69,22	
Sud du Lot		62,83	59,37	
Penne Saint Sylvestre		66,32	59,75	
Damazán-Buzet		66,79	68,25	
Le Mas d'Agenais		70,66	71,54	
Clairac-Castelmoron		75,09	78,97	
Tournon		84,20	88,91	
Nord Séoune		79,65	84,94	
Bias-Villeneuve/Lot		81,79	84,94	
Aiguillon		81,91	82,50	

	EAU47	2022	2023	
Brame	1,8 (2022)	1,08	1,13	↑
Nord du Lot		1,39	1,32	↓
Nord de Marmande		1,46	1,71	↑
Sud du Lot		3,02	3,29	↑
Penne Saint Sylvestre		1,82	2,33	↑
Damazán-Buzet	↓	1,98	1,78	↓
Le Mas d'Agenais		1,36	1,17	↓
Clairac-Castelmoron		2,19	1,90	↓
Tournon		0,56	0,34	↓
Nord Séoune		0,51	0,32	↓
Bias-Villeneuve/Lot		4,07	3,22	↓
Aiguillon		2,26	2,09	↓
	1,7 (2023)			

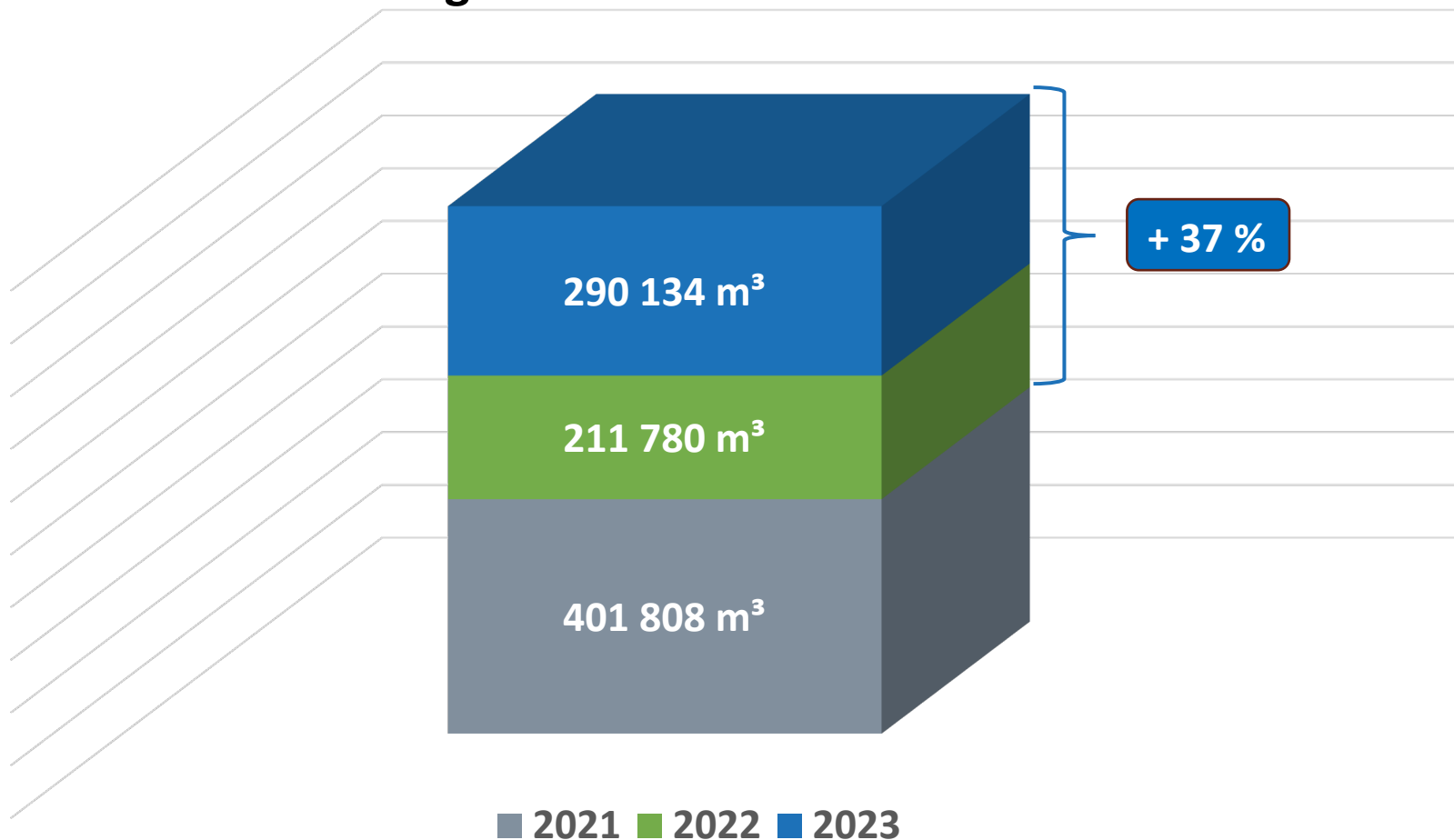
2023 ARS <i>limites de qualité</i>	PHYSICO-CHIMIQUE			MICROBIOLOGIQUE		
	ANALYSES	CONFORME EN %		ANALYSES	CONFORME EN %	
Brame	70	70	100%	65	65	100%
Nord du Lot	114	114	100%	109	108	99%
Nord de Marmande	60	60	100%	58	58	100%
Sud du Lot	86	86	100%	58	58	100%
Penne Saint Sylvestre	3	3	100%	3	3	100%
Damazan-Buzet	30	30	100%	27	27	100%
Le Mas d'Agenais						
Tournon d'Agenais	12	12	100%	11	11	100%
Clairac-Castelmoron	20	20	100%	17	17	100%
Nord Séoune	8	8	100%	9	9	100%
Bias-Villeneuve/Lot	80	80	100%	80	80	100%
Aiguillon	20	20	100%	19	19	100%



TOU POUR L'EAU, L'EAU POUR TOUS

Contrôle Financier

Évolution des dégrèvements AEP sur les 3 dernières années



Abonnement semestriel en € H.T.

	01/01/2022	01/01/2023	%
Nord Marmande, Sud Lot, Penne St Sylvestre	53,53	57,11	6,69%
Aiguillon	34,89	41,94	20,21%
Bias-VSL/Lot	31,28	33,54	7,23%
Clairac Castelmoron	32,29	34,57	7,06%
Tournon	32,25	34,57	7,19%
Damazan Buzet	28,50	28,80	1,05%
Mas d'Agenais			
Nord Séoune	59,08	62,91	6,48%



Contrats avec RMDP



Contrats avec une part délégataire et une part syndicale

Consommation en € H.T./m³

	01/01/2022	01/01/2023	%
Nord Marmande, Sud			
Lot, Penne St	1,3704	1,4619	6,68%
Sylvestre			
Aiguillon	1,1146	1,2415	11,39%
Bias-Vsl/Lot	1,0785	1,1565	7,23%
Clairac Castelmoron	0,9833	1,0527	7,06%
Tournon	0,8508	0,9120	7,19%
Damazán Buzet	0,8010	0,8101	1,06%



Contrats avec RMDP



Contrats avec une part délégataire et une part syndicale

Bilan AEP	Brame, Nord Lot, Nord Marmande, Sud Lot, Penne St Sylvestre
Charges	16 964 576 €
Produits	16 323 452 €
Bilan	-641 124 €



Bilan AEP	Bias	
	Villeneuve/Lo t	Aiguillon
Charges	2 789 123 €	487 816 €
Produits	2 769 480 €	399 692 €
Bilan	-19 643 €	-88 124 €





Bilan AEP	Tournon	Damazan- Buzet/Mas d'Agenais	Clairac Castelmoron	Nord Séoune
Charges	217 053 €	791 030 €	771 847 €	177 169 €
Produits	163 197 €	572 077 €	739 279 €	176 215 €
Bilan	-53 856 €	-218 953 €	-32 568 €	-954 €



Pénalités financières

Penne Saint Sylvestre - Eau Potable - SAUR	Seuil	Montant H.T
volumes perdus - (Article 13.3 du contrat)	> 180 000 m3	75 010 €
BR NL NM SL - Eau Potable - SAUR		
volumes perdus- (Article 13.3 du contrat)	> 2 680 000 m3	1 113 544 €
Articles 13.3-Alinéa 5 - Retard réception RAD (300€ par jour calendaire de retard)	30 avril (6 jours de retard)	1 800 €
Le Mas d'Agenais - Eau potable - VEOLIA		
Rendement - (Article 13.3 du contrat)	< AU SEUIL DE 75%	21 196 €
Damazan-Buzet - Eau potable - VEOLIA		
Rendement - (Article 13.3 du contrat)	< AU SEUIL DE 73%	48 884 €
TOTAL		1 260 435 €



Pénalité totale 2023: **1 190 355 €**



Pénalité totale 2023: **70 080 €**

- **Bon entretien général du patrimoine syndical.**
- **Bonne qualité de l'eau distribuée sauf sur certains secteurs où le paramètre physico-chimique (CVM) intervient.**
- **Bon rattrapage des Programmes de Renouvellement pour l'ensemble des délégataires.**
- **Retard sur les plans de renouvellement des compteurs sur les contrats d'Agur et un des contrats de Veolia.**
- **Non respect des engagements contractuels de rendement pour 1 contrat de Veolia et 1 de Saur.**



TOUT POUR L'EAU, L'EAU POUR TOUS

Contrôle des contrats de Délégation de Service Public de l'Assainissement Collectif

Année 2023

Aiguillon	Penne St Sylvestre Tournon Nord Séoune	Brame, Nord du Lot, Nord de Marmande, Sud du Lot
2020-2031	2020-2031	2021-2032
		
		3 contrats

Le Fumélois
2021-2032

1 contrat

Castelmoron-sur-Lot
2016-2027

1 contrat

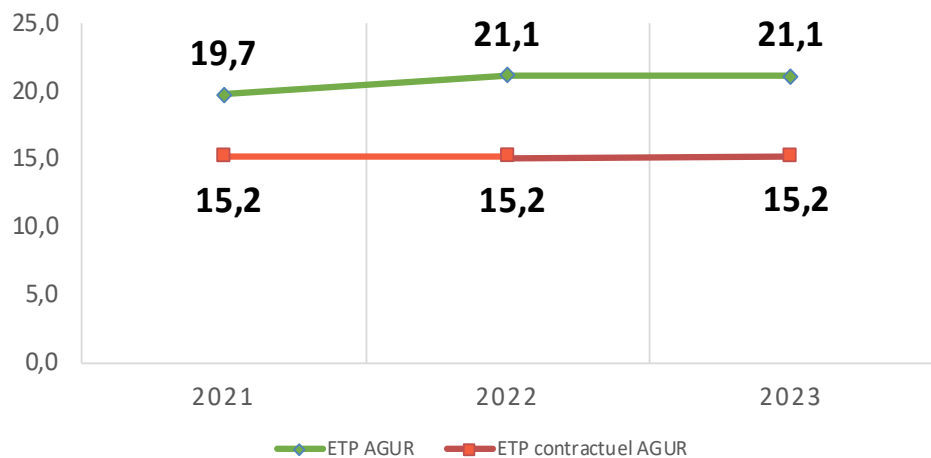
- Transfert des 7 communes de la PAPS à l'agglomération d'Agen

Obligations Administratives et Techniques

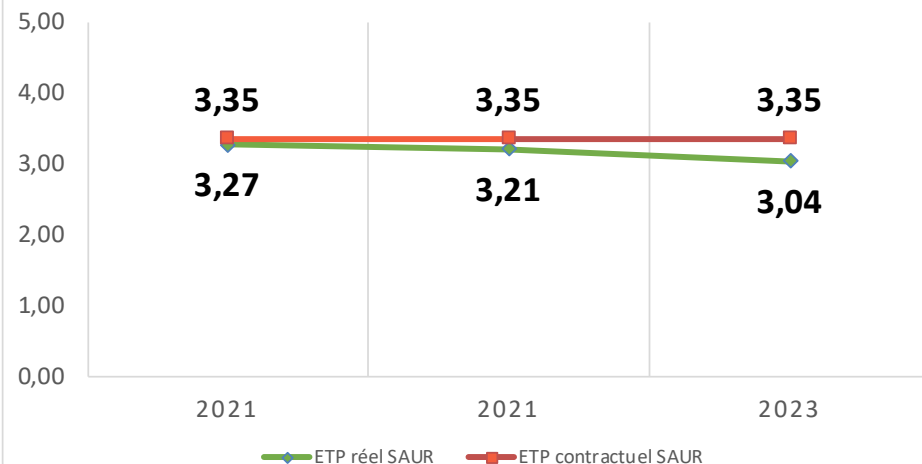
- **Garantie à première Demande**
- **Attestations d'assurance**
- **Etat des effectifs**
- **Règlement de Service**
- **Numérisation des Plans**
- **Mise à jour de l'inventaire**
- **Suivi des investissements liés aux contrats**
- **Géolocalisation des Branchements**

Évolution du nombre ETP par délégataire

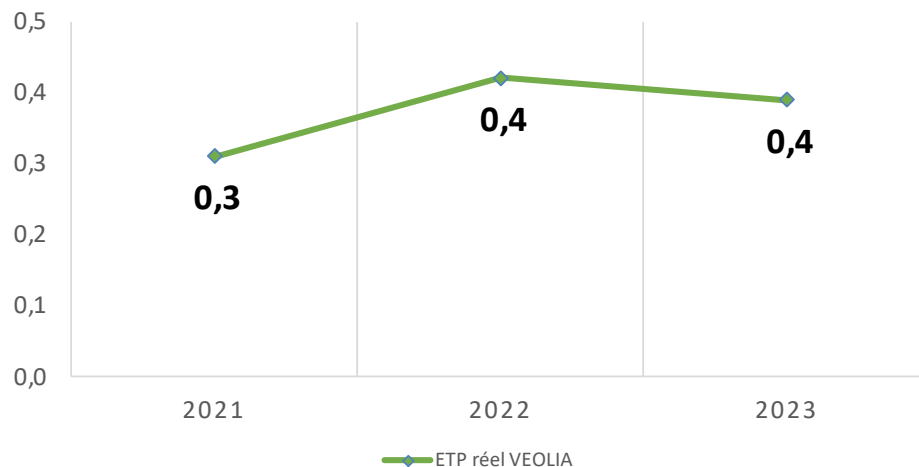
ETP AGUR



ETP SAUR



ETP VEOLIA

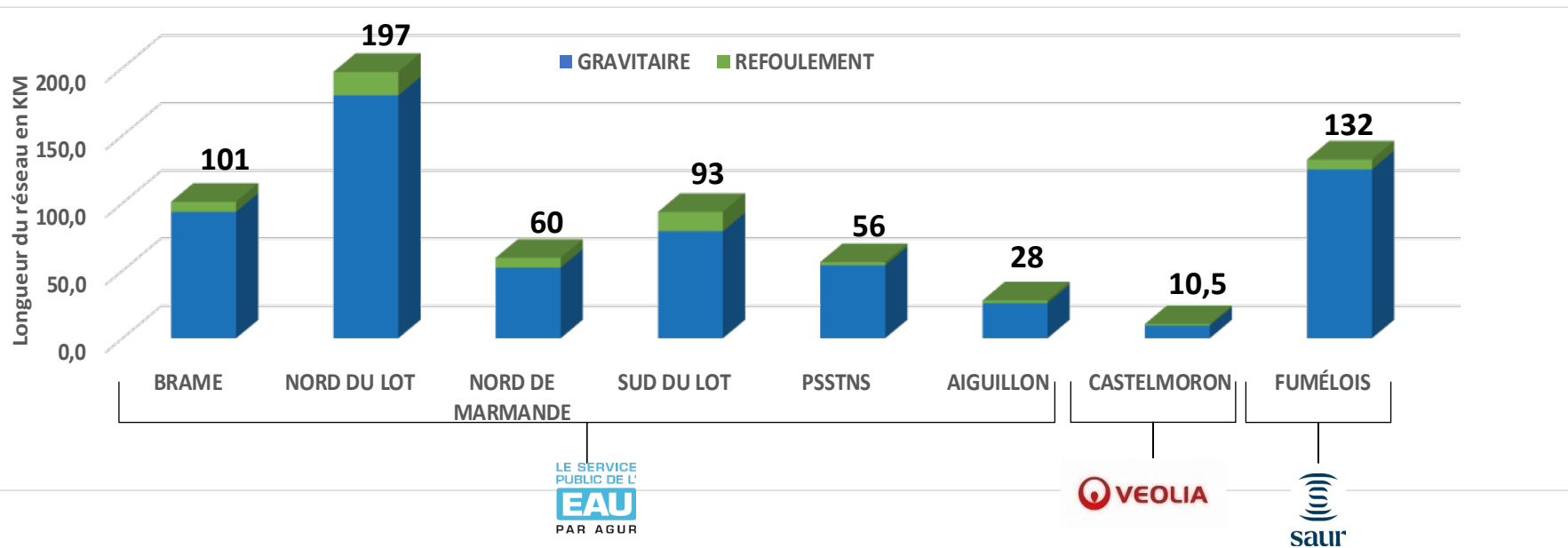


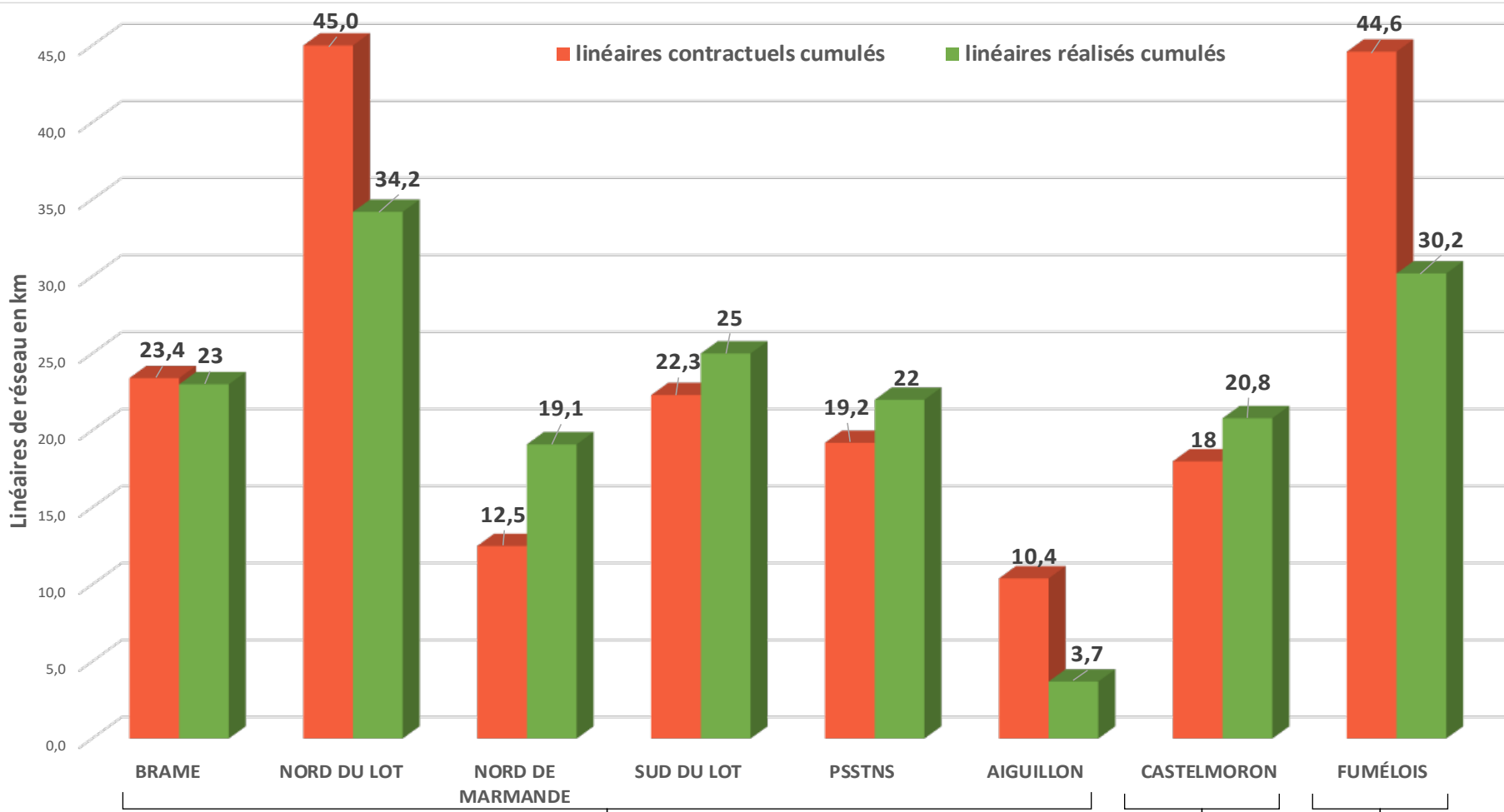
■ Longueur totale du réseau : **683,5 km** (703 km en 2022)

Gravitaire : **622 km** (643 km en 2022)

Refolement : **60,9 km** (60 km en 2022)

Départ des 7
communes
de la PAPS





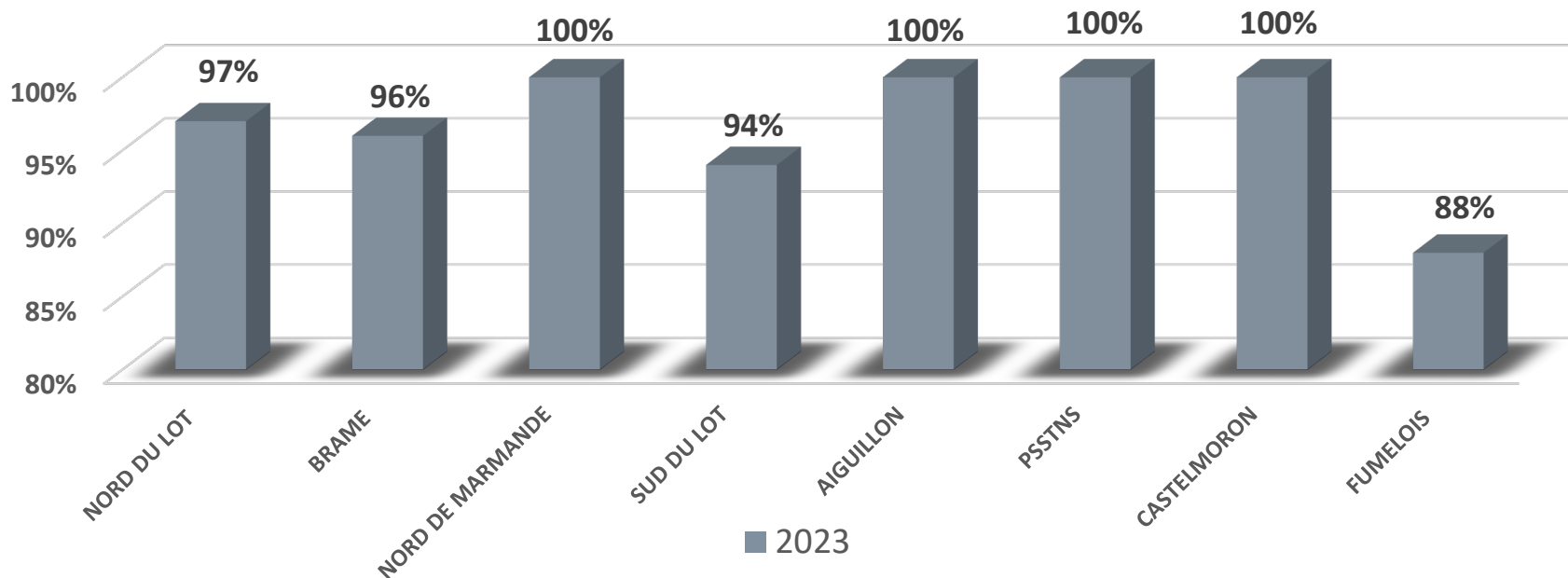
LE SERVICE PUBLIC DE L'
EAU
PAR AGUR

 **VEOLIA**


saur

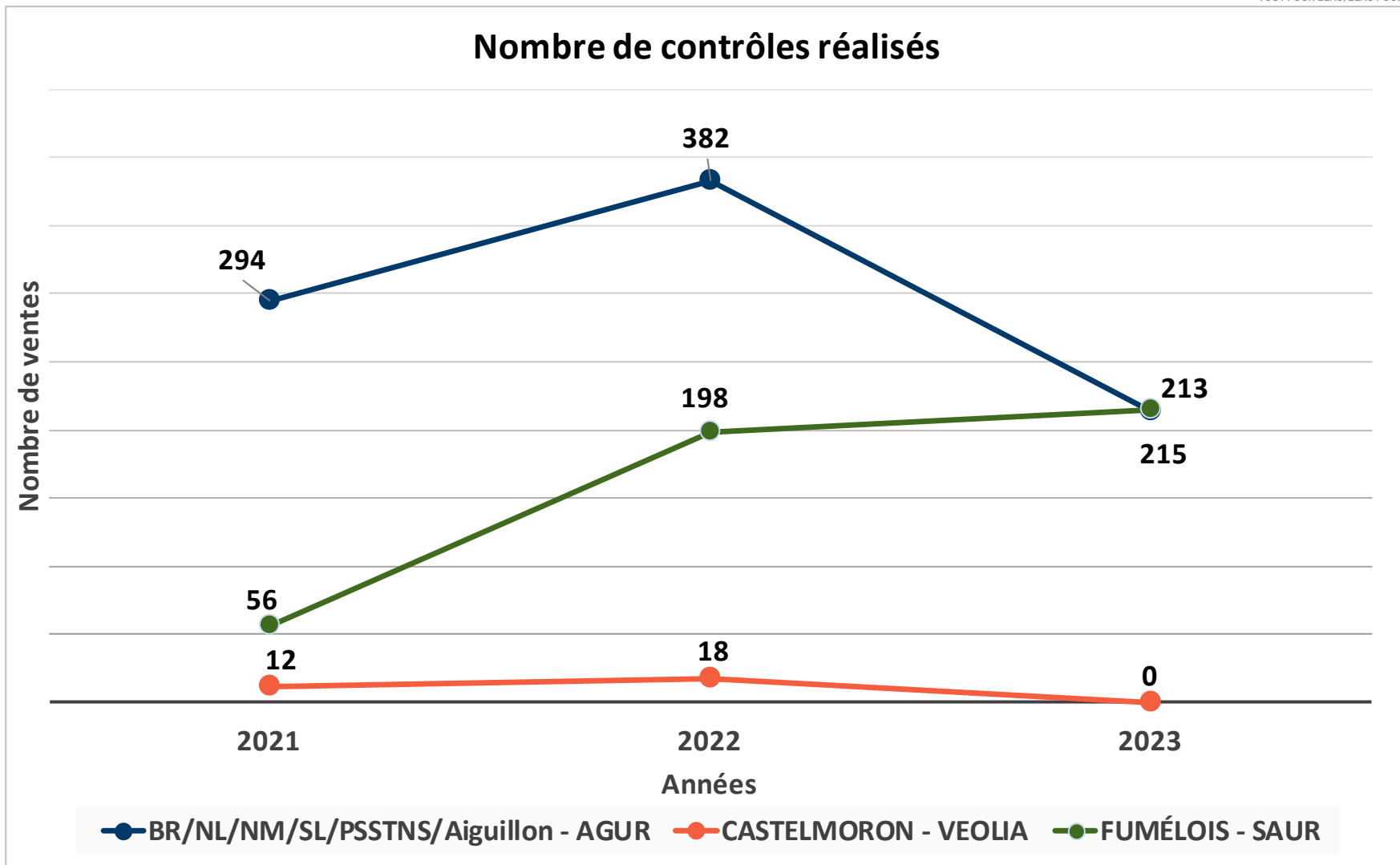
km réalisés	2021	2022	2023
BRAME	0,8	1,4	1,2
NORD DU LOT	0,4	1,7	2,1
NORD DE MARMANDE	0,4	0	3,2
SUD DU LOT	1,2	0,3	1
PSSTNS	0,4	1,3	0,6
AIGUILLON	0	0	1,6
CASTELMORON	0	0	0
FUMÉLOIS	1,8	1,8	1,9
TOTAL	5,0	6,5	11,6

Taux de conformité des rejets de station d'épuration (IP31)



Les stations d'épuration non conformes:

Granges sur Lot, Montpezat, Allemans du Dropt, Condezaygues, St Laurent, Clairac, Fauguerolles, Fongrave et Tombeboeuf.

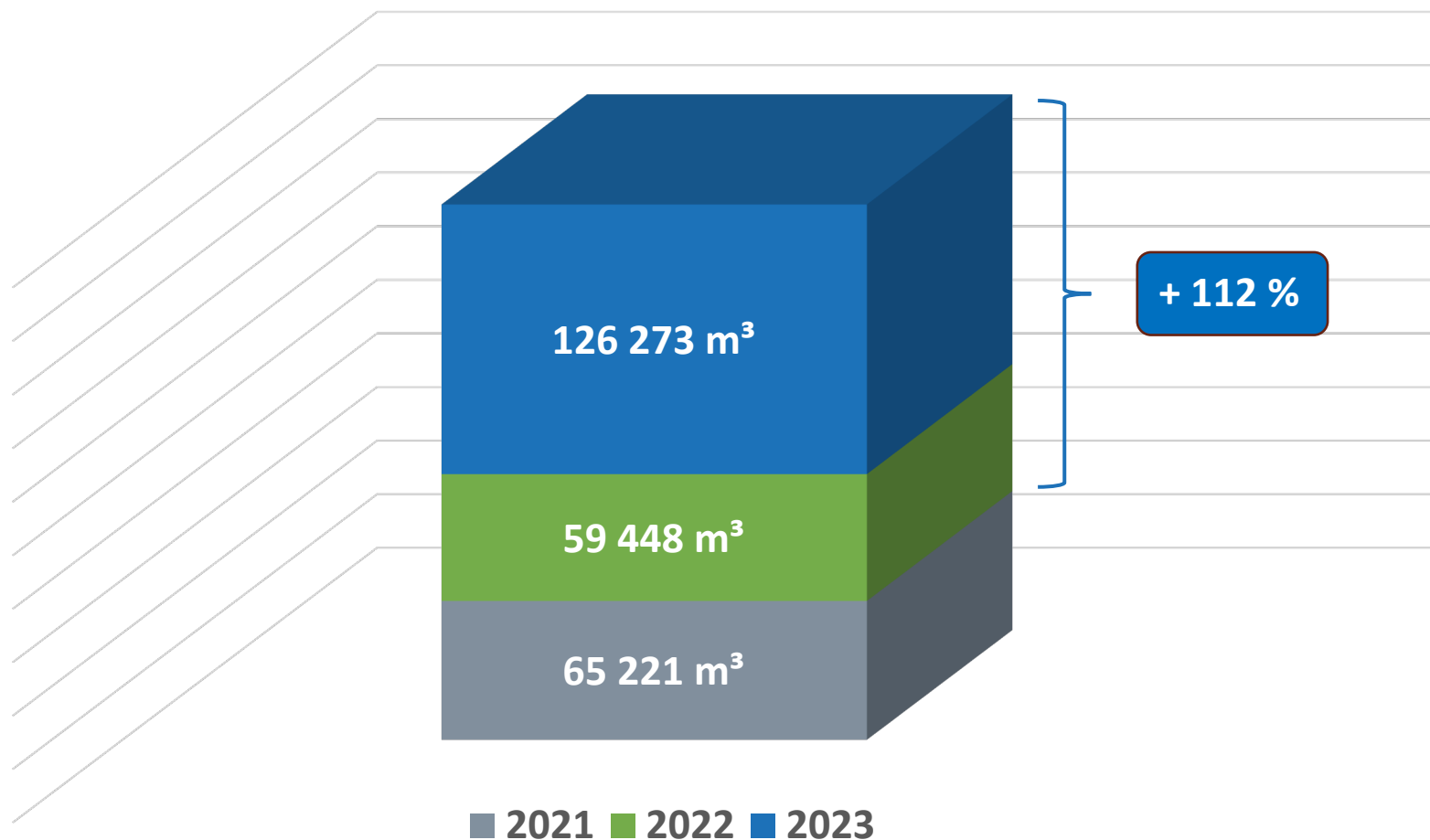




TOU POUR L'EAU, L'EAU POUR TOUS

Contrôle Financier

Évolution des dégrèvements AC sur les 3 dernières années



Comptes Annuels de Résultat d'Exploitation (CARE 2023)



Bilan AC	Castelmoron-sur-Lot
Charges	61 655 €
Produits	83 873 €
Bilan	22 218 €



Bilan AC	Penne St Sylvestre, Tournon, Nord Séoune	Aiguillon	Brame, Nord Lot, Nord Marmande, Sud Lot
Charges	646 106 €	441 080 €	5 016 655 €
Produits	679 450 €	378 433 €	4 807 838 €
Bilan	33 344 €	-62 647 €	-208 817 €



Bilan AC	Le Fumelois
Charges	1 400 207 €
Produits	1 239 691 €
Bilan	-160 516 €



Abonnement semestriel

	01/01/2022	01/01/2023	%
Nord Marmande, Sud Lot	52,70	58,27	10,57%
Clairac	48,42	55,32	14,25%
Miramont de Guyenne	51,48	57,50	11,69%
Trentels	45,87	53,69	17,05%
Aiguillon	37,61	45,73	21,59%
Penne St Sylvestre	46,38	51,98	12,07%
Tournon	52,36	56,24	7,41%
Nord Séoune	53,28	56,89	6,78%

 Contrats avec RMDP

 Contrats avec une part délégataire et une part syndicale

Castelmoron/Lot 19,99 21,53 **7,70%**

Consommation en € H.T./m³

	01/01/2022	01/01/2023	%
Nord Marmande, Sud Lot	1,6911	1,8439	9,04%
Clairac	1,4781	1,6707	13,03%
Miramont de Guyenne	1,5291	1,7797	16,39%
Trentels	1,5291	1,7797	16,39%
Aiguillon	1,5649	1,7089	9,20%
Penne St Sylvestre	1,5147	1,6732	10,46%
Tournon	1,7045	1,8084	6,10%
Nord Séoune	1,6714	1,7847	6,78%

 Contrats avec RMDP

 Contrats avec une part délégataire et une part syndicale



Pénalités financières	Nbre jours de retard	Montant de la pénalité H.T
FUMEL - Assainissement - SAUR		
Articles 13.3-Alinéa 12 - Retard de reversement de la RMDP (300€ par jour calendaire de retard)	17 jours	5 100,00 €
TOTAL		5 100,00 €

- **Bon entretien du patrimoine syndical.**
- **Bonne qualité des rejets (sauf sur les installations prévues au renouvellement).**
- **Léger retard sur les programmes de renouvellement et d'investissement.**
- **Ne pas prendre de retard sur les curages préventifs**



Pénalités	Montant H.T
EAU POTABLE	
SAUR	1 190 355 €
VEOLIA	70 080 €
ASSAINISSEMENT COLLECTIF	
SAUR	5 100 €
TOTAL	1 265 535 €



Territoires	Brame Nord Lot Nord Marmande Sud Lot Penne St Sylvestre	Le Fumelois	TOTAL
Bilan AEP	-641 124 €		-641 124 €
Bilan AC		-160 516 €	-160 516 €
TOTAL	-641 124 €	-160 516 €	-801 640 €



Territoires	Bias Villeneuve/Lot	Penne St Sylvestre Tournon	Aiguillon	Brame Nord Lot Nord Marmande Sud Lot	TOTAL
Bilan AEP	-19 643 €		-88 124 €		-107 767 €
Bilan AC		33 344 €	-62 647 €	-208 817 €	-238 120 €
TOTAL	-19 643 €	33 344 €	-150 771 €	-208 817 €	-345 887 €

Territoires	Tournon d'Agenais	Damazan-Buzet/Mas d'Agenais	Clairac Castelmoron
Bilan AEP	-53 856 €	-218 953 €	-32 568 €
Bilan AC			
TOTAL	-53 856 €	-218 953 €	-32 568 €
Territoires	Nord Séoune	Castelmoron-sur-Lot	Total
Bilan AEP	-954 €		-306 331 €
Bilan AC		22 218 €	22 218 €
TOTAL	-954 €	22 218 €	-284 113 €