

# Réunion du COMITÉ SYNDICAL

Jeudi 30 mars 2023 à 9h30  
au Temple sur Lot

## ADMINISTRATION GÉNÉRALE

1) Désignation des délégués au Comité Syndical

## FINANCES

2) Approbation des Comptes administratifs 2022

3) Approbation des Comptes de gestion 2022

4) Affectation des résultats 2022

5) Vote des Mouvements Inter-Budgets 2023 et des Budgets primitifs 2023

## DÉLÉGATION DE SERVICE PUBLIC

6) Protocoles d'achèvement des contrats de délégation des services publics d'eau potable et d'assainissement collectif du territoire du Sud d'Agen (Albret) avec VEOLIA

7) Protocoles d'achèvement des contrats de délégation du service public d'eau potable des territoires de la Brame, du Nord du Lot et du Sud du Lot avec SAUR

8) Protocoles d'achèvement des contrats de délégation du service public d'assainissement collectif des territoires de la Brame, du Nord du Lot et du Nord de Marmande avec SAUR

## QUESTIONS DIVERSES

 Nomination SECRÉTAIRE DE SÉANCE

 Approbation PROCÈS-VERBAL du 28/02/2023



TOUT POUR L'EAU, L'EAU POUR TOUS

# ADMINISTRATION GÉNÉRALE

# 1. Désignation des délégués au Comité syndical

## TERRITOIRE DU LOT AMONT47

### Délégué de Fumel Vallée du Lot

Commune	Ancien délégué	Nouveau délégué
<b>PENNE D'AGENAIS</b>	Jean-François BONNET (suppléant)	<b>Bruno BILLOUX</b> (suppléant)

## TERRITOIRE DE LA PORTE DES LANDES

### Délégué du Confluent et des Côteaux de Prayssas

Commune	Ancien délégué	Nouveau délégué
<b>ST LÉON</b>	/ (pas de délégué suppléant, en attente élections partielles)	<b>Mauricette GÉRON</b> (suppléante)

## TERRITOIRE DU NORD DE MARMANDE

### Délégué du Pays de Duras

Commune	Ancien délégué	Nouveau délégué
<b>ST PIERRE SUR DROPT</b>	Rémy MANZONE (suppléant)	<b>Daniel LEYRITS</b> (suppléant)

# 1. Désignation des délégués au Comité syndical

- Suite à des reports de conseils communautaires, les délégués suivants n'ont pas été désignés avant le dernier Comité du 28/02
- Proposition d'installer de nouveau :

## TERRITOIRE DE LA BRAME Délégué du Pays de Lauzun

Commune	Ancien délégué	Nouveau délégué
<b>ALLEMANS DU DROPT</b>	Michel GRIMAUD (titulaire) Didier CARRÈGUES (sup)	<b>Didier CARRÈGUES (titul)</b> <b>Françoise CHASTEAU (sup)</b>

## TERRITOIRE DE LA PORTE DES LANDES Délégué du Confluent et des Côteaux de Prayssas

Commune	Ancien délégué	Nouveau délégué
<b>SAINT LÉGER</b>	Isabelle PONCHARREAU (suppléante)	<b>Jean-Jacques CHANQUOY</b> (suppléant)



TOUT POUR L'EAU, L'EAU POUR TOUS

# FINANCES

# **CA 2022 et Budgets 2023**

**Approbation des Comptes Administratifs 2022**

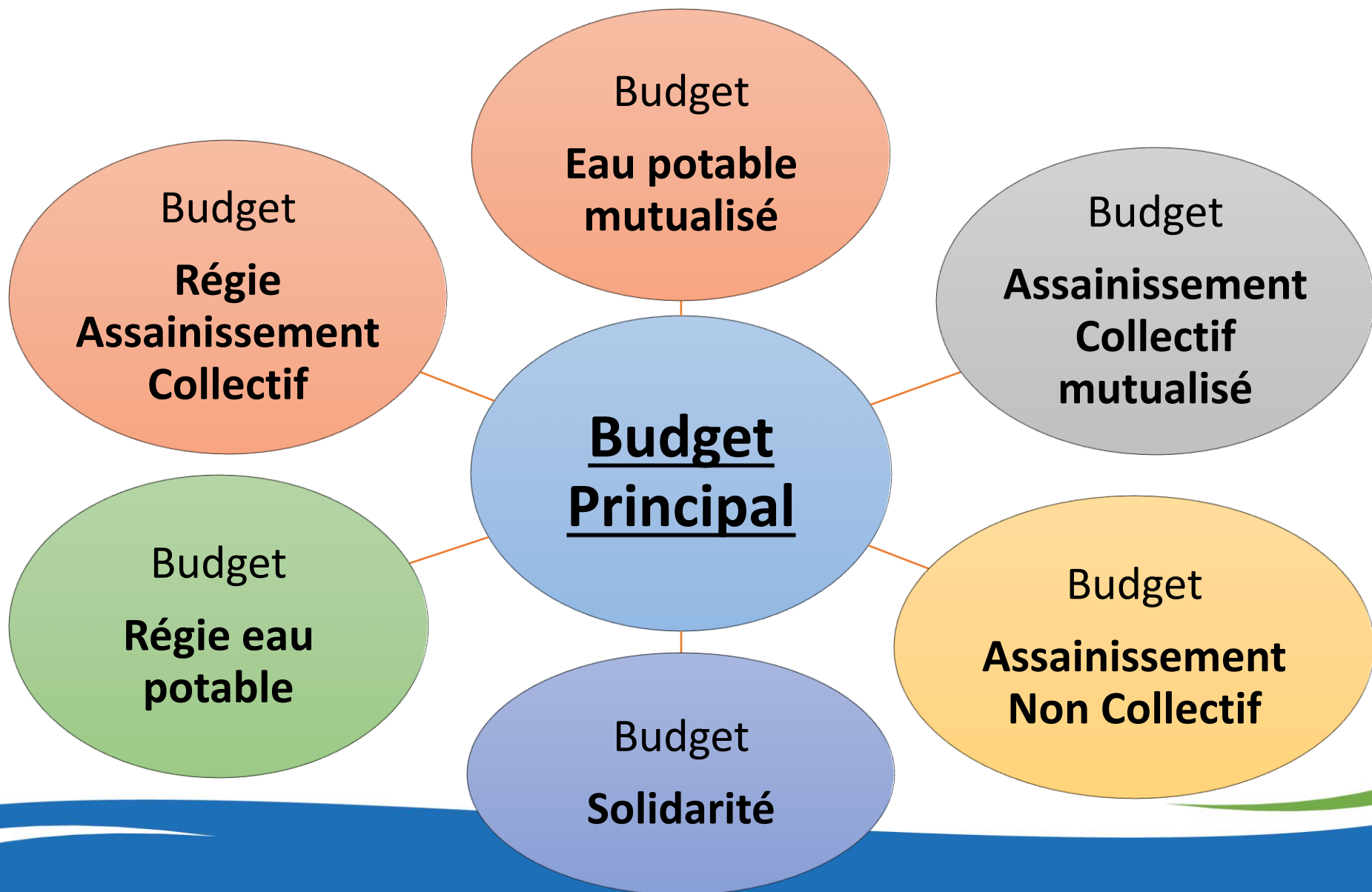
**Approbation des Comptes de Gestion 2022**

**Affectation des résultats 2022**

**Projets de Budgets Primitifs 2023**

**Mouvements Inter-Budgets (MIB) 2023**





# BUDGET PRINCIPAL EAU47

**L'assemblée doit délibérer séparément sur les sujets suivants :**

- 1. Approbation des Comptes Administratifs 2022**  
*(hors présence de la Présidente)*  
**& approbation des Comptes de Gestion 2022**  
*⇒ concordance entre les CG et les CA confirmée*
- 2. Affectation des résultats 2022**
- 3. Vote des Mouvements Inter-Budgets (MIB) 2023**
- 4. Vote des Budgets Primitifs 2023**

# BUDGET PRINCIPAL

## RÉSULTAT DE CLÔTURE 2022 (en €)

SECTION DE FONCTIONNEMENT				
	Budget 2022	Réalisé 2022	Résultats reportés N-1	Résultats de clôture
DEPENSES	5 750 668	4 912 194		892 185
RECETTES	5 750 668	4 855 614	948 765	
<b>Résultats :</b>		<b>- 56 580</b>	948 765	

SECTION D'INVESTISSEMENT				
	Budget 2022	Réalisé 2022	Résultats reportés N-1	Résultats de clôture Sans RAR
DEPENSES	365 628	70 307		273 263
RECETTES	365 628	99 886	243 684	
<b>Résultats :</b>		29 579	243 684	

Restes à réaliser 2022
8 302
<b>- 8 302</b>

**Résultat global de clôture 2022 avant reprise des résultats 2021 : - 27 001 €**

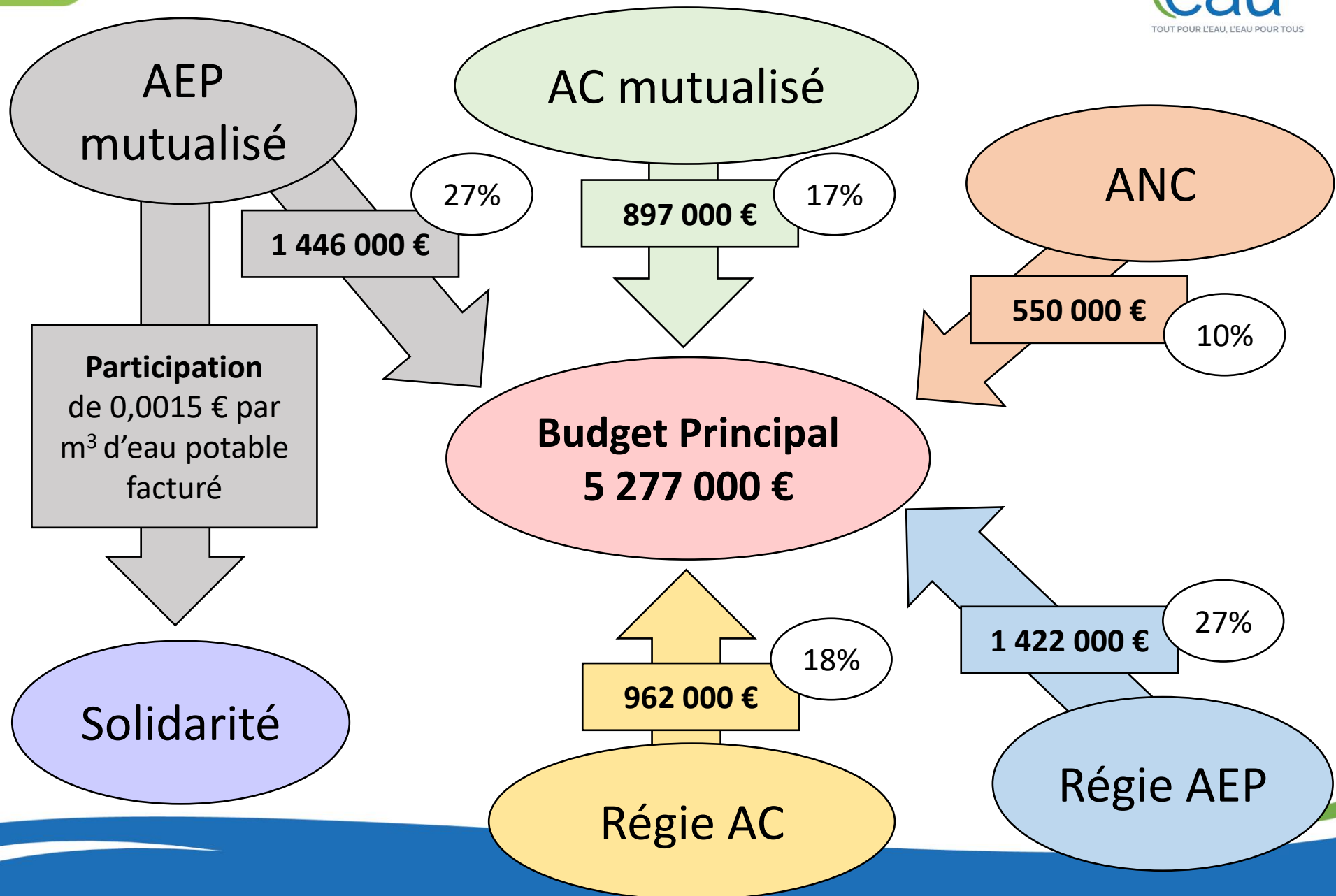
**Résultat global de clôture 2022 avec reprise des résultats 2021 : 1 165 448 €**

**AFFECTATION DU RÉSULTAT 2022**

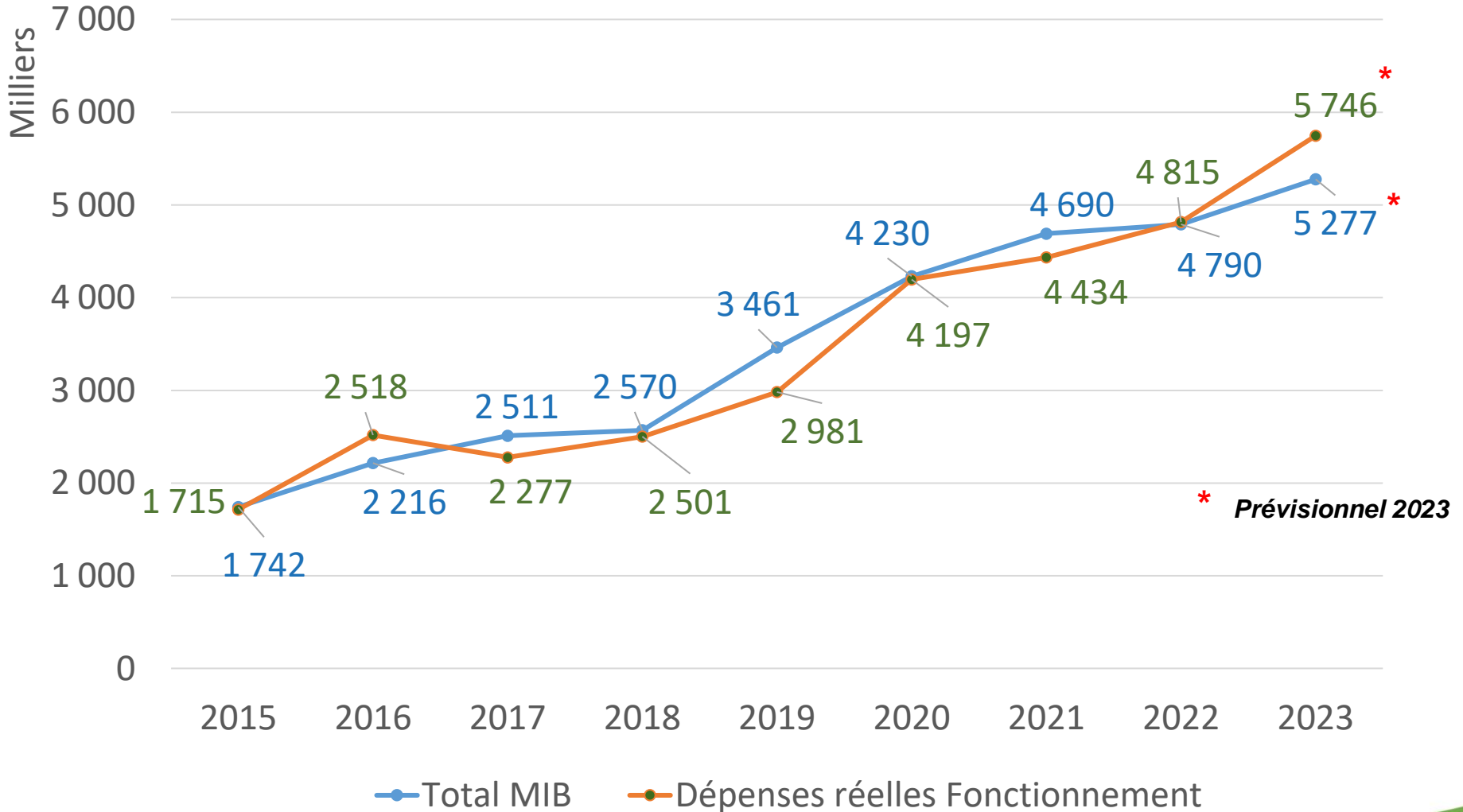
<b>EXCÉDENT DE FONCTIONNEMENT CA 2022</b>	<b>892 185,40</b>
<b>AFFECTATION EN INVESTISSEMENT Compte 1068</b>	<b>0</b>
<b>REPRISE EN FONCTIONNEMENT Compte 002</b>	<b>892 185,40</b>

# ÉVOLUTION DES RATIOS Budget Principal

	CA 2017	CA 2018	CA 2019	CA 2020	CA 2021	CA 2022
Dépenses de gestion courante	2 271 770	2 497 785	2 978 182	4 193 795	4 431 754	4 812 571
Recettes de gestion courante	2 717 698	2 615 397	3 518 514	4 300 379	4 774 270	4 845 715
= Epargne de gestion	445 928	117 612	540 332	106 583	342 516	33 145
Taux EDG	16%	4%	15%	2%	7%	1%
Dépenses réelles de fonctionnement	2 276 798	2 501 323	2 981 250	4 196 685	4 434 023	4 824 177
Recettes réelles de fonctionnement	2 721 017	2 636 611	3 519 351	4 302 006	4 774 651	4 855 614
= Epargne brute (CAF)	444 219	135 288	538 101	105 321	340 628	31 437
Taux EB	16%	5%	15%	2%	7%	1%
K de la dette (-)	39 297	39 330	40 800	61 174	19 007	19 167
= Epargne nette	<b>404 922</b>	<b>95 958</b>	<b>497 301</b>	<b>44 146</b>	<b>321 621</b>	<b>12 271</b>
Taux EN	15%	4%	14%	1%	7%	0%
Encours de dette au 31/12	122 456	83 127	342 326	281 152	262 146	242 949
<b>Capacité de désendettement</b>	<b>0,3</b>	<b>0,6</b>	<b>0,6</b>	<b>2,7</b>	<b>0,8</b>	<b>7,7</b>



# ÉVOLUTION DES DÉPENSES RÉELLES DE FONCTIONNEMENT ET DU MIB (€)

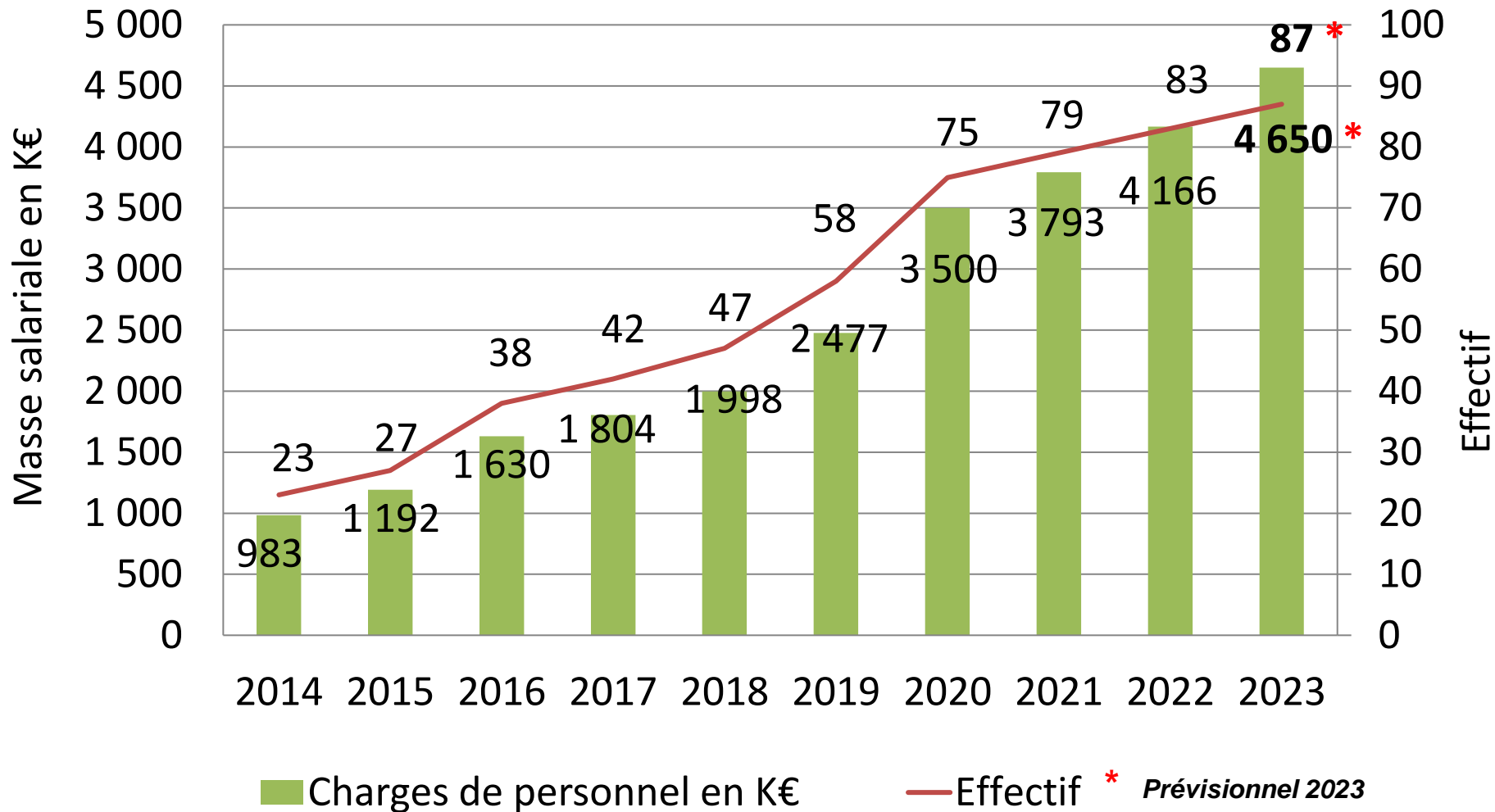


Comptes	Intitulés	Exercice 2022		Propositions 2023
		Budget	Réalisé	
011	Charges à caractère général	971 000	554 231,52	990 000
012	Charges de personnel	4 316 000	4 165 722,07	4 650 000
65	Autres charges de gestion courante	96 600	92 617,08	104 300
66	Charges financières	2 109	2 108,64	1 955
67	Charges exceptionnelles	12 000	9 497,66	5 000
022	Dépenses imprévues	242 809	0	317 643
023	Virement à la section d'investissement	0	0	0
042	Opérations d'ordre	110 150	88 017,60	112 190
<b>TOTAL DES DEPENSES</b>		<b>5 750 668</b>	<b>4 912 194,57</b>	<b>6 181 088</b>

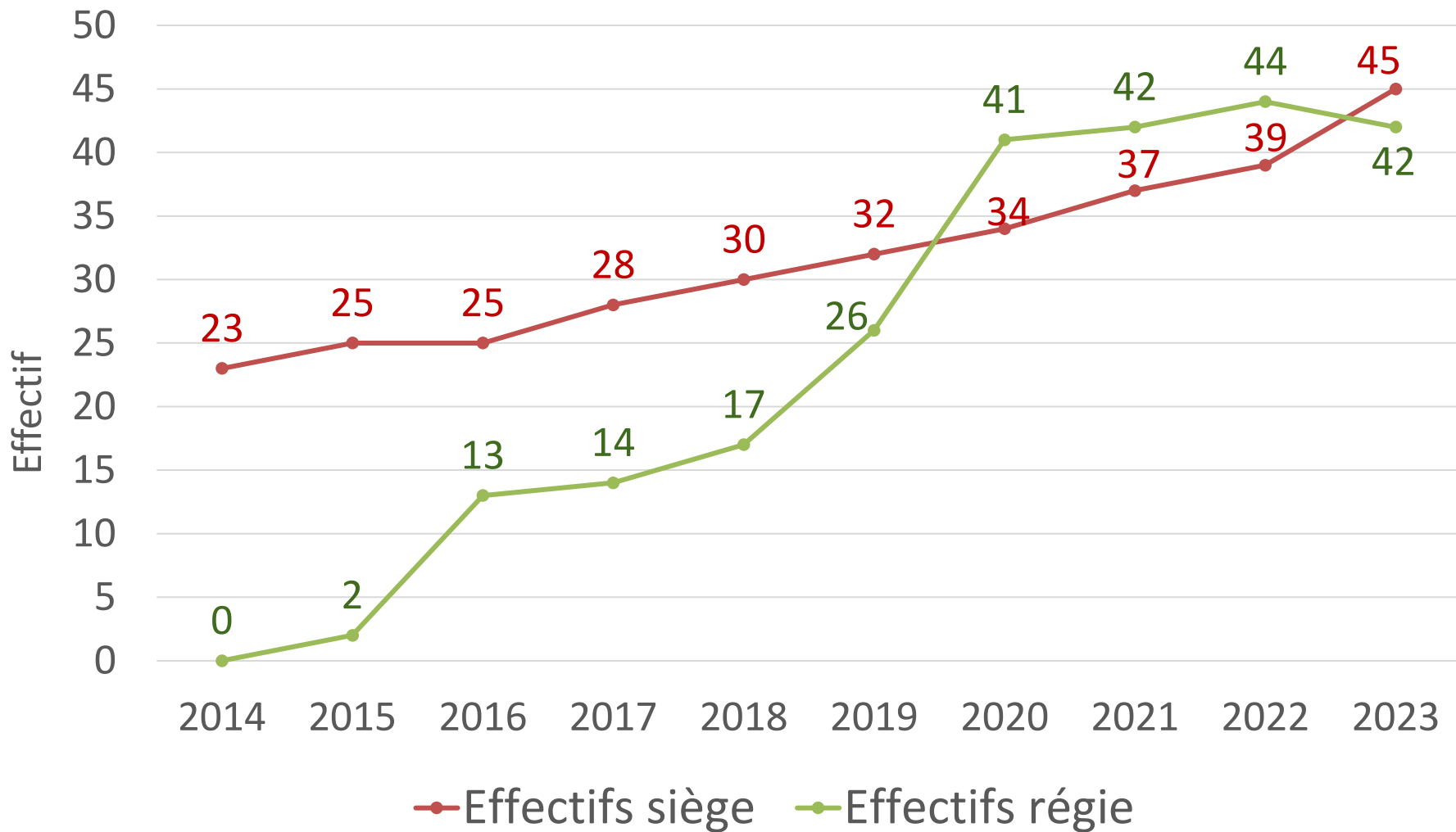
Comptes	Intitulés	Exercice 2022		Propositions 2023
		Budget	Réalisé	
13	Atténuations de charges (rembt. salaires)	1 000	31 624,78	1 000
70	Produits des services (MIB, rembt. formations)	4 790 000	4 790 000	5 277 000
74	Subventions et participations (SI La Lémance)	10 903	10 903	10 903
75	Autres produits de gestion courante	0	263,43	0
77	Produits exceptionnels	0	9 899,01	0
002	Excédent de fonctionnement reporté	948 765	948 765,75	892 185
<b>TOTAL DES RECETTES</b>		<b>5 750 668</b>	<b>5 804 379,97</b>	<b>6 181 088</b>



# ÉVOLUTION DE LA MASSE SALARIALE



# ÉVOLUTION DES EFFECTIFS SIÈGE/RÉGIE



Comptes	Intitulés	RAR 2022	Propositions 2023	Total budget 2023
16	Emprunts et dettes assimilés	0	20 000	20 000
20	Immobilisations incorporelles	0	100 000	100 000
21	Immobilisations corporelles	8 302	240 000	248 302
020	Dépenses imprévues	0	17 150	17 150
<b>TOTAL DES DEPENSES</b>		<b>8 302</b>	<b>377 150</b>	<b>385 452</b>

Comptes	Intitulés	RAR 2022	Propositions 2023	Total budget 2023
001	Excédent d'investissement reporté	0	273 263	273 263
040	Opérations d'ordre de transfert entre sections	0	112 190	112 190
<b>TOTAL DES RECETTES</b>		<b>0</b>	<b>385 452</b>	<b>385 452</b>

# BUDGET ANNEXE EAU POTABLE MUTUALISÉ

**L'assemblée doit délibérer séparément sur les sujets suivants :**

- 1. Approbation des Comptes Administratifs 2022**  
*(hors présence de la Présidente)*  
**& approbation des Comptes de Gestion 2022**  
*=> concordance entre les CG et les CA confirmée*
- 2. Affectation des résultats 2022**
- 3. Vote des Budgets Primitifs 2023**

# BUDGET EAU POTABLE

## RÉSULTAT DE CLÔTURE 2022 (en €)

SECTION DE FONCTIONNEMENT				
	Budget 2022	Réalisé 2022	Résultats reportés N-1	Résultats de clôture
DEPENSES	16 995 683	8 031 004		<b>8 856 670</b>
RECETTES	16 995 683	11 245 503	5 642 171	
<b>Résultats :</b>		3 214 499	5 642 171	

SECTION D'INVESTISSEMENT				
	Budget 2022	Réalisé 2022	Résultats reportés N-1	Résultats de clôture Sans RAR
DEPENSES	29 410 250	14 042 058		<b>387 953</b>
RECETTES	29 410 250	11 507 318	2 922 693	
<b>Résultats :</b>		<b>- 2 534 740</b>	2 922 693	

Restes à réaliser 2022
5 970 971
89 376
<b>- 5 881 595</b>

Résultat global de clôture 2022 avant reprise des résultats 2021 : 679 759 €

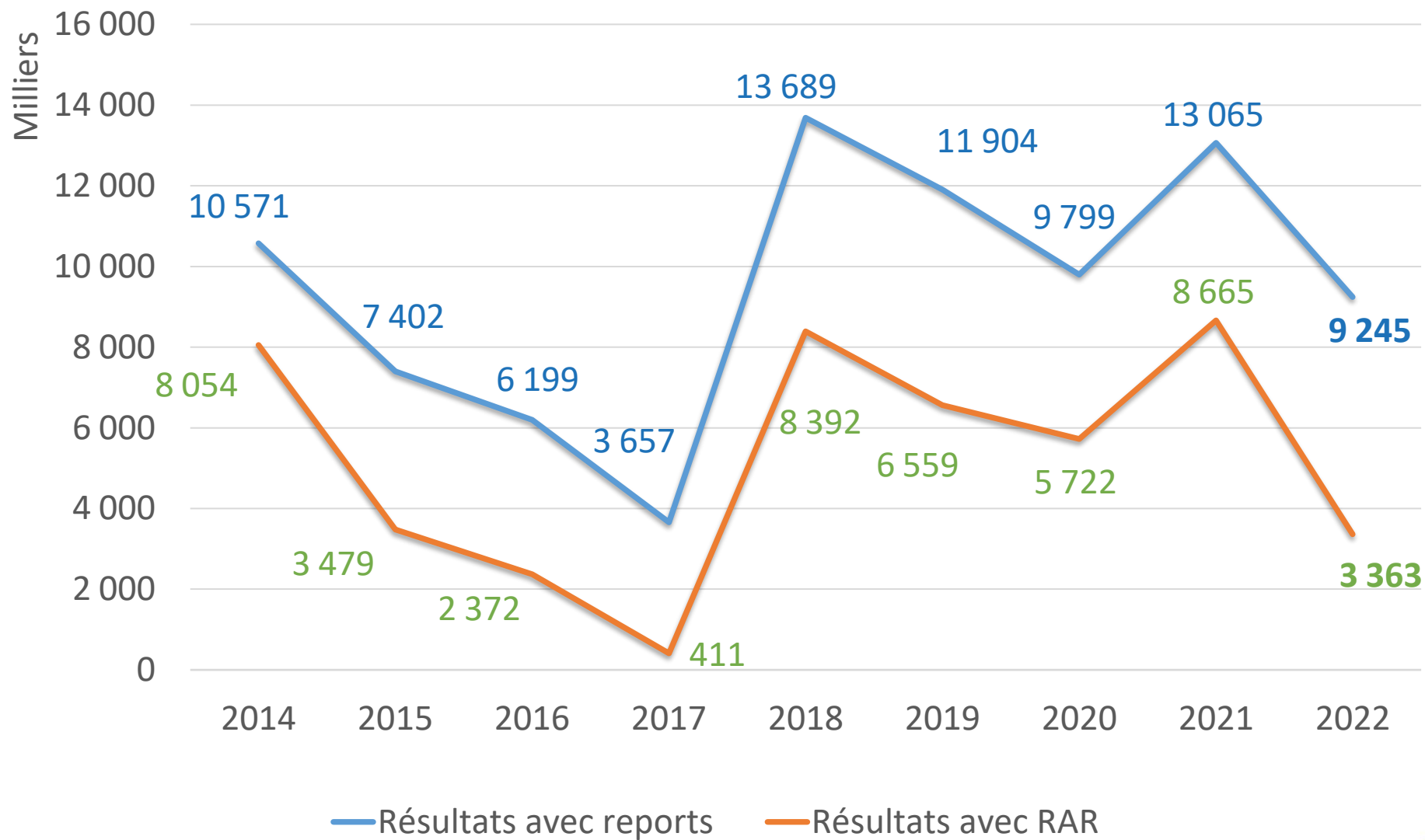
Résultat global de clôture 2022 avec reprise des résultats 2021 : 9 244 623 €

# BUDGET EAU POTABLE

## AFFECTATION DU RÉSULTAT 2022

<b>AFFECTATION DU RÉSULTAT 2022</b>	
<b>EXCÉDENT DE FONCTIONNEMENT CA 2022</b>	<b>8 856 670,82</b>
<b>AFFECTATION EN INVESTISSEMENT Compte 1068</b>	<b>5 500 000,00</b>
<b>REPRISE EN FONCTIONNEMENT Compte 002</b>	<b>3 356 670,82</b>
<b>BESOIN DE FINANCEMENT DE LA SECTION D'INVESTISSEMENT</b>	<b>- 5 493 641,14</b>

# ÉVOLUTION DES RÉSULTATS





# ÉVOLUTION DES RATIOS Budget eau potable



TOUT POUR L'EAU, L'EAU POUR TOUS

	CA 2017	CA 2018	CA 2019	CA 2020	CA 2021	CA 2022
Dépenses de gestion courante	940 871	1 045 017	1 185 989	1 055 174	1 248 211	1 919 335
Recettes de gestion courante	7 942 349	9 798 107	12 381 626	10 509 068	11 005 912	10 820 767
= Epargne de gestion	7 001 478	8 753 090	11 195 637	9 453 894	9 757 702	8 901 432
Taux EDG	88%	89%	90%	90%	89%	82%
Dépenses réelles de fonctionnement	1 807 573	1 929 327	2 180 410	2 005 910	2 110 677	3 037 415
Recettes réelles de fonctionnement	8 500 718	10 364 572	12 536 628	10 665 586	11 075 099	10 927 991
= Epargne brute (CAF)	6 693 145	8 435 245	10 356 218	8 659 676	8 964 422	7 890 576
Taux EB	79%	81%	83%	81%	81%	72%
K de la dette (-)	1 636 812	1 655 662	2 268 916	2 381 834	2 475 216	2 688 187
= Epargne nette	<b>5 056 333</b>	<b>6 779 583</b>	<b>8 087 302</b>	<b>6 277 842</b>	<b>6 489 206</b>	<b>5 202 389</b>
Taux EN	59%	65%	65%	59%	59%	48%
Montants PPI selon budget	23 861 890	25 620 810	21 028 943	25 681 958	27 440 250	25 815 738
Montants PPI réalisés (sans RAR)	10 640 197	10 311 579	10 773 088	8 870 611	8 478 917	10 896 469
Taux de réalisation	45%	40%	51%	35%	31%	42%
Encours de dette au 31/12	20 943 606	31 360 457	29 062 256	28 013 703	30 049 478	28 287 934
<b>Capacité de désendettement</b>	<b>3,1</b>	<b>3,7</b>	<b>2,8</b>	<b>3,2</b>	<b>3,4</b>	<b>3,6</b>
PI excédent fonctionnement reporté N-1	2 371 870	411 109	4 363 457	6 167 965	5 533 286	5 642 172



Comptes	INTITULÉS	Exercice 2022		Propositions Budget 2023
		Budget	Réalisé	
011	Charges à caractère général	2 599 600	1 891 435,76	2 479 200
65	Autres charges de gestion courante	64 000	27 899,41	69 000
66	Charges financières	847 500	807 841,85	829 150
67	Charges exceptionnelles ( <i>quitus DSP,...</i> )	555 000	310 238,34	610 000
022	Dépenses imprévues	200 000	0,00	200 000
023	Virement à la section d'investissement	7 735 993	0,00	4 989 540
042	Opérations d'ordre	4 993 590	4 993 588,20	4 890 292
<b>TOTAL DES DEPENSES</b>		<b>16 995 683</b>	<b>8 031 003,56</b>	<b>14 067 182</b>

Comptes	INTITULÉS	Exercice 2012022		Propositions Budget 2023
		Budget	Réalisé	
70	Vente de produits finis, prestations de services	1 500 000	1 616 409,06	946 000
75	Autres produits de gestion courante ( <i>RMDP</i> )	9 480 000	9 204 357,91	9 200 000
76	Produit de participations	0	83,71	0
77	Produits exceptionnels (Quitus, Pénalités,...)	56 000	107 140,30	247 000
002	Excédent de fonctionnement reporté	5 642 171	5 642 171,56	3 356 670
042	Opérations d'ordre	317 512	317 511,84	317 512
<b>TOTAL DES RECETTES</b>		<b>16 995 683</b>	<b>16 887 674,38</b>	<b>14 067 182</b>

Comptes	INTITULÉS	RAR 2022	Propositions 2023	Total budget 2023
20	Immobilisations incorporelles (Frais d'insertion)	0	15 000	15 000
21	Immobilisations corporelles - Terrains	0	31 000	31 000
23	Immobilisations - Travaux	5 970 971	19 438 210	25 409 181
020	Dépenses imprévues	0	300 000	300 000
1641	Emprunts (Capital)	0	2 850 000	2 850 000
1678	Avances remboursables Agence de l'Eau	0	14 000	14 000
2762	Annulation TVA	0	50 000	50 000
040	Opérations d'ordre de transfert entre sections	0	317 512	317 512
041	Opérations d'ordre à l'intérieur de la section	0	215 000	215 000
<b>TOTAL DES DÉPENSES</b>		<b>5 970 971</b>	<b>23 230 722</b>	<b>29 201 693</b>

Comptes	INTITULÉS	RAR 2022	Propositions 2023	Total budget 2023
001	Excédent d'investissement reporté	0	387 953	387 953
021	Virement de la section de fonctionnement	0	4 989 540	4 989 540
1068	Affectation du résultat	0	5 500 000	5 500 000
2762	Récupération de TVA	0	50 000	50 000
13	Subventions d'investissement reçues	89 376	160 000	249 376
16	Emprunts	0	12 919 532	12 919 532
040	Opérations d'ordre de transfert entre sections	0	4 890 292	4 890 292
041	Opérations d'ordre à l'intérieur de la section	0	215 000	215 000
<b>TOTAL DES RECETTES</b>		<b>89 376</b>	<b>29 112 317</b>	<b>29 201 693</b>

<b>EAU POTABLE – Montants estimés en € HT</b>		
	<b>2022</b>	<b>2023</b>
<b>ALBRET</b>	3 032 480	<b>2 284 060</b>
<b>BRAME</b>	318 536	<b>471 069</b>
<b>EAU47</b>	13 662 763	<b>15 740 368</b>
<b>GARONNE</b>	42 840	<b>123 000</b>
<b>LOT AMONT 47</b>	386 720	<b>273 091</b>
<b>NORD DU LOT</b>	1 564 356	<b>1 520 408</b>
<b>NORD DE MARMANDE</b>	419 360	<b>449 103</b>
<b>PORTE DES LANDES</b>	3 149 253	<b>1 740 077</b>
<b>SUD DU LOT</b>	1 588 295	<b>1 336 422</b>
<b>VILLENEUVOIS</b>	1 651 134	<b>1 502 582</b>
<b>TOTAUX PPI</b>	<b>25 815 737</b>	<b>25 440 181</b>

# BUDGET ANNEXE ASSAINISSEMENT COLLECTIF MUTUALISÉ

L'assemblée doit délibérer séparément sur les sujets suivants :

- 1. Approbation des Comptes Administratifs 2022**  
*(hors présence de la Présidente)*  
**& approbation des Comptes de Gestion 2022**  
*=> concordance entre les CG et les CA confirmée*
- 2. Affectation des résultats 2022**
- 3. Vote des Budgets Primitifs 2023**

# BUDGET ASSAINISSEMENT COLLECTIF

## RÉSULTAT DE CLÔTURE 2022 (€)

SECTION DE FONCTIONNEMENT					
	Budget 2022	Réalisé 2022	Résultats reportés N-1	Résultats de clôture	
DEPENSES	6 615 874	3 991 041		<b>3 137 120</b>	
RECETTES	6 615 874	6 259 782	868 379		
<b>Résultats :</b>		2 268 741	868 379		
SECTION D'INVESTISSEMENT					
	Budget 2022	Réalisé 2022	Résultats reportés N-1	Résultats de clôture Sans RAR	Restes à réaliser 2022
DEPENSES	29 650 874	11 740 155		<b>7 409 129</b>	6 771 500
RECETTES	29 650 874	10 240 743	8 908 541		1 040 000
<b>Résultats :</b>		<b>- 1 499 412</b>	8 908 541		<b>- 5 731 500</b>

Résultat de clôture globale 2022 avant reprise des résultats 2021 : 769 329 €

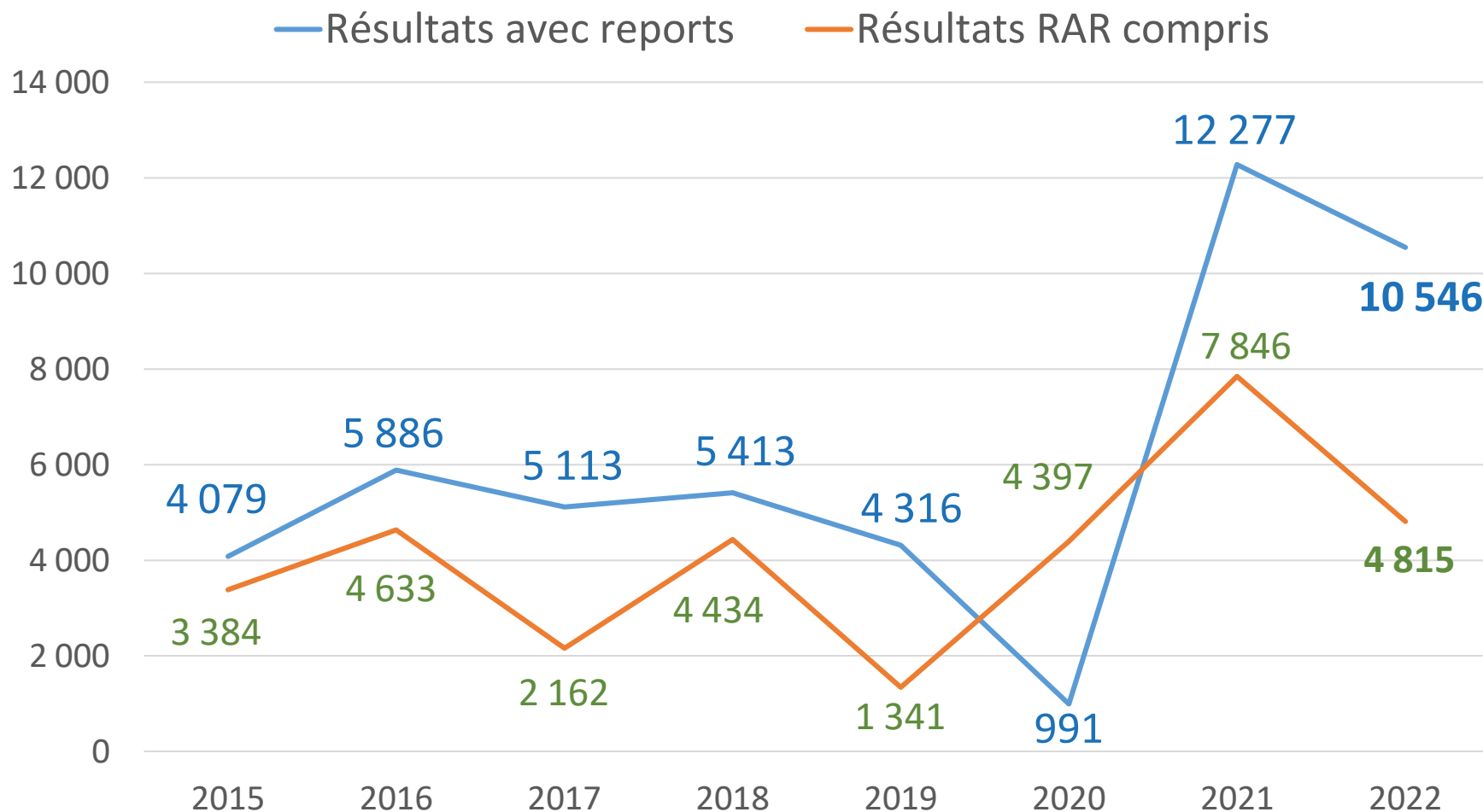
Résultat de clôture globale 2022 avec reprise des résultats 2021 : 10 546 249 €

# BUDGET ASSAINISSEMENT COLLECTIF

## AFFECTATION DU RÉSULTAT 2022

<b>AFFECTATION DU RÉSULTAT 2022</b>	
<b>EXCÉDENT DE FONCTIONNEMENT - CA 2022</b>	<b>3 137 120,68</b>
<b>AFFECTATION EN INVESTISSEMENT Compte 1068</b>	<b>2 500 000,00</b>
<b>REPRISE EN FONCTIONNEMENT Compte 002</b>	<b>637 120,68</b>

# ÉVOLUTION DES RÉSULTATS



# ÉVOLUTION DES RATIOS

## Budget Assainissement Collectif

	CA 2017	CA 2018	CA 2019	CA 2020	CA 2021	CA 2022
Dépenses de gestion courante	626 204	732 697	927 719	900 906	1 230 422	998 228
Recettes de gestion courante	3 087 784	3 430 547	4 572 925	4 793 621	5 457 819	4 929 913
= Epargne de gestion	2 461 580	2 697 850	3 645 206	3 892 715	4 227 397	3 931 685
Taux EDG	80%	79%	80%	81%	77%	80%
Dépenses réelles de fonctionnement	954 147	1 154 225	1 525 198	1 382 120	1 725 572	1 724 349
Recettes réelles de fonctionnement	3 114 177	3 484 415	4 959 563	4 802 549	5 533 764	4 942 289
= Epargne brute (CAF)	2 160 030	2 330 190	3 434 365	3 420 429	3 808 192	3 217 940
Taux EB	69%	67%	69%	71%	70%	65%
K de la dette (-)	1 046 955	937 962	1 774 122	1 744 365	1 841 634	2 255 299
= Epargne nette	<b>1 113 074</b>	<b>1 392 228</b>	<b>1 660 243</b>	<b>1 676 064</b>	<b>1 966 558</b>	<b>962 641</b>
Taux EN	36%	40%	33%	35%	36%	20%
Montants PPI selon budget	17 326 465	19 518 961	14 397 705	26 066 350	24 516 599	25 570 719
Montants PPI réalisés (Sans RAR)	4 176 933	9 050 685	5 286 628	7 271 144	7 729 854	8 020 848
Taux de réalisation	24%	46%	37%	28%	32%	31%
<b>Capacité de désendettement</b>						
Encours de dette au 31/12	9 720 200	17 692 184	16 237 589	14 756 236	28 248 022	28 053 637
Capacité de désendettement	<b>4,5</b>	<b>7,6</b>	<b>4,7</b>	<b>4,3</b>	<b>7,4</b>	<b>8,7</b>
PI excédent fonctionnement reporté N-1	4 078 807	1 485 286	530 719	532 103	510 219	868 379



Comptes	Intitulés	Exercice 2022		Propositions budget 2023
		Budget	Réalisé	
011	Charges à caractère général	1 296 100	977 976,58	1 199 050
65	Autres charges de gestion courante	308 500	20 251,17	58 000
66	Charges financières	522 605	478 850,44	532 000
67	Charges exceptionnelles (quitus DSP,...)	420 000	247 271,07	540 000
022	Dépenses imprévues	150 000	0,00	160 000
023	Virement à la section d'investissement	1 651 974	0,00	1 864 334
042	Opérations d'ordre de transfert entre sections	2 266 695	2 266 691,49	2 261 307
<b>TOTAL DES DÉPENSES</b>		<b>6 615 874</b>	<b>3 991 040,75</b>	<b>6 614 691</b>

Comptes	Intitulés	Exercice 2022		Propositions budget 2023
		Budget	Réalisé	
70	Vente de produits finis, prestations de services	120 000	363 617,65	120 000
74	Subventions d'exploitation (primes épuration)	0	175 422,00	0
75	Redevances versées par délégataires (RMDP)	4 300 000	4 390 872,89	4 200 000
76	Produits financiers	0	22,73	0
77	Produits exceptionnels (quitus et pénalités DSP)	10 000	12 354,19	358 000
002	Excédent de fonctionnement reporté	868 379	868 379,16	637 120
042	Opérations d'ordre de transfert entre sections	1 317 495	1 317 492,81	1 299 571
<b>TOTAL DES RECETTES</b>		<b>6 615 874</b>	<b>7 128 161,43</b>	<b>6 614 691</b>

Comptes	Intitulés	RAR 2022	Propositions 2023	Total budget 2023
20	Immobilisations incorporelles	0	25 000	25 000
2111	Immobilisations corporelles - Terrains	0	165 300	165 300
2313/15	Immobilisations - Travaux	6 771 500	14 369 016	21 140 516
020	Dépenses imprévues	0	300 000	300 000
1641	Capital des emprunts	0	2 240 000	2 240 000
1678	Avances remboursables Agence de l'Eau	0	131 000	131 000
1681	Autres emprunts	0	3 500	3 500
040	Opérations d'ordre de transfert entre sections	0	1 299 571	1 299 571
041	Opérations d'ordre à l'intérieur de la section	0	1 020 000	1 020 000
<b>TOTAL DES DÉPENSES D'INVESTISSEMENT</b>		<b>6 771 500</b>	<b>19 553 387</b>	<b>26 324 887</b>

Comptes	Intitulés	RAR 2022	Propositions 2023	Total budget 2023
001	Excédent d'investissement reporté	0	7 409 129	7 409 129
021	Virement de la section de fonctionnement	0	1 864 334	1 864 334
1068	Affectation du résultat	0	2 500 000	2 500 000
13	Subventions d'investissement reçues	1 040 000	403 000	1 443 000
16	Emprunts	0	9 827 117	9 827 117
040	Opérations d'ordre de transfert entre sections	0	2 261 307	2 261 307
041	Opérations d'ordre à l'intérieur de la section	0	1 020 000	1 020 000
<b>TOTAL DES RECETTES D'INVESTISSEMENT</b>		<b>1 040 000</b>	<b>25 284 887</b>	<b>26 324 887</b>

<b>ASSAINISSEMENT COLLECTIF – Montants estimés en € HT</b>		
	<b>2022</b>	<b>2023</b>
<b>ALBRET</b>	2 082 401	<b>1 693 205</b>
<b>BRAME</b>	1 290 383	<b>1 029 852</b>
<b>EAU47</b>	0	<b>3 210 000</b>
<b>GARONNE</b>	329 106	<b>472 693</b>
<b>LOT AMONT 47</b>	7 317 486	<b>4 604 507</b>
<b>NORD DU LOT</b>	5 687 476	<b>4 165 269</b>
<b>NORD DE MARMANDE</b>	1 456 725	<b>1 273 416</b>
<b>PORTE DES LANDES</b>	5 267 182	<b>3 752 124</b>
<b>SUD DU LOT</b>	2 139 961	<b>1 104 750</b>
<b>VILLENEUVOIS</b>	<b>Compétence non transférée</b>	
<b>TOTAUX PPI</b>	<b>25 570 719</b>	<b>21 305 816</b>

# BUDGET ANNEXE RÉGIE EAU POTABLE

**L'assemblée doit délibérer séparément sur les sujets suivants :**

- 1. Approbation des Comptes Administratifs 2022**  
*(hors présence de la Présidente)*  
**& approbation des Comptes de Gestion 2022**  
*=> concordance entre les CG et les CA confirmée*
- 2. Affectation des résultats 2022**
- 3. Vote des Budgets Primitifs 2023**

# BUDGET RÉGIE EAU POTABLE

## RÉSULTAT DE CLÔTURE 2022 (€)

SECTION DE FONCTIONNEMENT				
	Budget 2022	Réalisé 2022	Résultats reportés N-1	Résultats de clôture
DEPENSES	6 601 066	5 631 892		<b>936 324</b>
RECETTES	6 601 066	6 154 850	413 366	
<b>Résultats :</b>		522 958	413 366	

SECTION D'INVESTISSEMENT				
	Budget 2022	Réalisé 2022	Résultats reportés N-1	Résultats de clôture Sans RAR
DEPENSES	499 986	300 853		<b>98 279</b>
RECETTES	499 986	160 831	238 301	
<b>Résultats :</b>		<b>- 140 022</b>	238 301	

Restes à réaliser 2022
71 926
0
<b>- 71 926</b>

**Résultat global de clôture 2022 avant reprise des résultats 2021 : 382 936 €**

**Résultat global de clôture 2022 avec reprise des résultats 2021 : 1 034 603 €**

# BUDGET RÉGIE EAU POTABLE AFFECTATION DU RÉSULTAT 2022

<b>AFFECTATION DU RÉSULTAT 2022</b>	
<b>EXCÉDENT DE FONCTIONNEMENT - CA 2022</b>	<b>936 323,57</b>
<b>AFFECTATION EN INVESTISSEMENT Compte 1068</b>	<b>50 000</b>
<b>REPRISE EN FONCTIONNEMENT Compte 002</b>	<b>886 323,57</b>

# ÉVOLUTION DES RATIOS

## Budget Régie Eau Potable

	CA 2017	CA 2018	CA 2019	CA 2020	CA 2021	CA 2022
Dépenses de gestion courante	960 816	1 205 439	1 508 396	4 406 953	6 238 562	5 433 513
Recettes de gestion courante	1 446 838	1 050 989	1 800 125	4 589 047	5 612 368	5 840 530
= Epargne de gestion	486 022	-154 450	291 729	182 095	-626 194	407 017
Taux EDG	34%	-15%	16%	4%	-11%	7%
Dépenses réelles de fonctionnement	962 153	1 210 088	1 519 404	4 434 108	6 386 312	5 521 061
Recettes réelles de fonctionnement	1 451 155	1 055 009	1 800 175	4 591 055	5 726 537	6 154 850
= Epargne brute (CAF)	489 002	-155 079	280 771	156 946	-659 775	633 789
Taux EB	34%	-15%	16%	3%	-12%	10%
K de la dette (-)	0	0	19 341	48 509	103 724	138 737
= Epargne nette	489 002	-155 079	261 430	108 437	-763 499	495 052
Taux EN	34%	-15%	15%	2%	-13%	8%
Encours de dette au 31/12	0	320 000	760 659	1 778 800	2 039 076	1 950 338
<b>Capacité de désendettement</b>	<b>0,0</b>	<b>-2,1</b>	<b>2,7</b>	<b>11,3</b>	<b>-3,1</b>	<b>3,1</b>
PI excédent fonctionnement reporté N-1	813 204	1 265 417	912 582	1 124 057	1 209 983	413 366
Résultat fonctionnement année N	452 213	-352 835	211 475	85 926	-796 617	522 957

COMPTE	INTITULES	Exercice 2022		Total Budget 2023
		Budget	Réalisé	
011	Charges à caractère général	5 255 900	4 819 832,94	5 379 200
012	Charges de personnel et frais assimilés	10 000	0,00	10 000
65	Autres charges de gestion courante ( non valeurs,...)	39 464	38 639,76	45 000
66	Charges financières	18 217	18 216,22	18 375
67	Charges exceptionnelles (Avoirs N-1,...)	111 000	69 331,84	71 000
014	Atténuation de produits (Redev Pollution)	700 000	575 040,00	650 000
022	Dépenses imprévues	337 800	0,00	346 746
023	Virement à la section d'investissement	0	0,00	100 000
042	Opérations d'ordre de transfert	128 685	110 831,68	108 002
<b>TOTAL DES DEPENSES</b>		<b>6 601 066</b>	<b>5 631 892,44</b>	<b>6 728 323</b>

COMPTE	INTITULES	Exercice 2022		Total Budget 2023
		Budget	Réalisé	
64198	Autres remboursements	0	4 874,18	0
70	Vente de produits & prestat° de services	6 020 100	5 832 604,39	5 839 000
75	Autres produits de gestion	2 000	3 051,45	3 000
77	Produits exceptionnels	165 600	314 319,74	0
002	Excédent de fonctionnement reporté	413 366	413 366,25	886 323
<b>TOTAL DES RECETTES</b>		<b>6 601 066</b>	<b>6 568 216,01</b>	<b>6 728 323</b>



Comptes	INTITULES	RAR 2022	Propositions 2023	Total budget 2023
16	Emprunts et dettes assimilés	0	149 000	149 000
20	Immobilisations incorporelles	0	1 000	1 000
21	Immobilisations corporelles ( <i>Travaux sur ouvrages ou bâtiments, matériel informatique,...</i> )	64 107	183 200	247 307
23	Immobilisations travaux ( <i>Travaux et aménagements bâtiments régie</i> )	7 819	0	7 819
020	Dépenses imprévues	0	14 156	14 156
041	Opérations d'ordre	0	1 000	1 000
<b>TOTAL DES DÉPENSES</b>		<b>71 926</b>	<b>348 356</b>	<b>420 282</b>

Comptes	INTITULES	RAR 2022	Propositions 2023	Total budget 2023
021	Autofinancement (virement de la section fonctionnement)	0	100 000	100 000
1068	Affectation du résultat	0	50 000	50 000
001	Excédent d'investissement reporté	0	98 280	98 280
1641	Emprunt	0	63 000	63 000
040	Opérations d'ordre de transfert entre sections	0	108 002	108 002
041	Opérations d'ordre	0	1 000	1 000
<b>TOTAL DES RECETTES</b>		<b>0</b>	<b>420 282</b>	<b>420 282</b>

# BUDGET ANNEXE

## RÉGIE ASSAINISSEMENT COLLECTIF

L'assemblée doit délibérer séparément sur les sujets suivants :

- 1. Approbation des Comptes Administratifs 2022**  
*(hors présence de la Présidente)*  
**& approbation des Comptes de Gestion 2022**  
*=> concordance entre les CG et les CA confirmée*
- 2. Affectation des résultats 2022**
- 3. Vote des Budgets Primitifs 2023**

# BUDGET RÉGIE Assainissement Collectif

## RÉSULTAT DE CLÔTURE 2022 (€)

SECTION DE FONCTIONNEMENT					
	Budget 2022	Réalisé 2022	Résultats reportés N-1	Résultats de clôture	
DEPENSES	4 647 137	3 247 126		<b>1 593 213</b>	
RECETTES	4 647 137	3 229 702	1 610 637		
<b>Résultats :</b>		<b>- 17 424</b>	<b>1 610 637</b>		
SECTION D'INVESTISSEMENT					
	Budget 2022	Réalisé 2022	Résultats reportés N-1	Résultats de clôture Sans RAR	Restes à réaliser 2022
DEPENSES	243 336	61 184		<b>108 087</b>	43 631
RECETTES	243 336	73 933	95 338		0
<b>Résultats :</b>		<b>12 749</b>	<b>95 338</b>		<b>- 43 631</b>

**Résultat global de clôture 2022 avant reprise des résultats 2021 : - 4 675 €**

**Résultat global de clôture 2022 avec reprise des résultats 2021 : 1 701 301 €**

# BUDGET RÉGIE Assainissement Collectif

## AFFECTATION DU RÉSULTAT 2022

<b>AFFECTATION DU RÉSULTAT 2022</b>	
<b>EXCÉDENT DE FOCTIONNEMENT - CA 2022</b>	<b>1 593 214,24</b>
<b>AFFECTATION EN INVESTISSEMENT Compte 1068</b>	<b>0</b>
<b>REPRISE EN FONCTIONNEMENT Compte 002</b>	<b>1 593 214,24</b>

# ÉVOLUTION DES RATIOS

## Budget Régie Assainissement Collectif

	CA 2017	CA 2018	CA 2019	CA 2020	CA 2021	CA 2022
Dépenses de gestion courante	459 891	548 916	1 270 377	3 040 732	3 302 078	3 155 736
Recettes de gestion courante	744 565	856 290	1 958 388	2 686 659	3 576 342	3 199 716
= Epargne de gestion	284 673	307 374	688 011	-354 072	274 264	43 980
Taux EDG	38%	36%	35%	-13%	8%	1%
Dépenses réelles de fonctionnement	517 466	553 510	1 273 276	3 058 387	3 375 040	3 193 193
Recettes réelles de fonctionnement	779 843	1 173 040	1 958 919	3 149 728	3 635 752	3 229 703
= Epargne brute (CAF)	262 377	619 530	685 643	91 341	260 712	36 510
Taux EB	34%	53%	35%	3%	7%	1%
K de la dette (-)	0	0	0	0	0	27 351
= Epargne nette	<b>262 377</b>	<b>619 530</b>	<b>685 643</b>	<b>91 341</b>	<b>260 712</b>	<b>9 159</b>
Taux EN	<b>34%</b>	<b>53%</b>	<b>35%</b>	<b>3%</b>	<b>7%</b>	<b>0%</b>
Encours de dette au 31/12	0	0	0	0	0	20 000
<b>Capacité de désendettement</b>	<b>0,0</b>	<b>0,0</b>	<b>0,0</b>	<b>0,0</b>	<b>0,0</b>	<b>0,5</b>
PI excédent fonctionnement reporté N-1	59 084	256 535	712 615	1 384 319	1 404 521	1 610 637
Résultat fonctionnement année N	197 451	456 080	671 704	20 203	206 116	-17 423

Comptes	Intitulés	Exercice 2022		Propositions budget 2023
		Budget 2022	Réalisé	
011	Charges à caractère général	3 389 200	2 892 766,92	3 416 500
012	Charges de personnels et frais assimilés	41 000	21 075,27	11 000
65	Autres charges de gestion courante	226 729	34 825,82	285 877
66	Charges financières	9 209	44,56	9 055
67	Charges exceptionnelles	294 000	37 412,22	320 000
014	Atténuation de produits (redv. Mod. Réseaux)	300 000	207 068,00	260 000
022	Dépenses imprévues	259 000	0,00	320 000
023	Virement à la section d'investissement	38 715	0,00	60 000
042	Opérations d'ordre de transfert entre sections	89 284	53 933,64	91 282
<b>TOTAL DES DEPENSES</b>		<b>4 647 137</b>	<b>3 247 126,43</b>	<b>4 773 714</b>

Comptes	Intitulés	Exercice 2022		Propositions budget 2023
		Budget 2022	Réalisé	
64198	Autres remboursements	0	668,06	0
70	Vente de produits finis, prestations de services	2 846 000	3 194 584,90	2 980 000
75	Autres produits de gestion courante	500	4 463,30	500
77	Autres produits exceptionnels	190 000	29 986,54	200 000
002	Excédent de fonctionnement reporté	1 610 637	1 610 637,87	1 593 214
<b>TOTAL DES RECETTES</b>		<b>4 647 137</b>	<b>4 840 340,67</b>	<b>4 773 714</b>

Comptes	Intitulés	RAR 2022	Propositions nouvelles 2022	Total budget 2023
1641	Capital d'emprunt	0	32 000	32 000
21	Immobilisations corporelles ( <i>Matériel d'exploitation , véhicule, matériel informatique,...</i> )	43 631	192 200	235 831
20	Dépenses imprévues	0	10 020	16 538
<b>TOTAL DES DEPENSES</b>		<b>43 631</b>	<b>234 220</b>	<b>284 369</b>

Comptes	Intitulés	RAR 2022	Propositions nouvelles 2022	Total budget 2023
021	Autofinancement (virement de la section fonctionnement)	0	60 000	60 000
001	Excédent d'investissement reporté	0	108 087	108 087
16	Emprunts et dettes assimilés	0	25 000	25 000
40	Opérations d'ordre de transfert entre sections	0	91 282	91 282
<b>TOTAL DES RECETTES</b>		<b>0</b>	<b>284 369</b>	<b>284 369</b>

# BUDGET ANNEXE

## ASSAINISSEMENT NON COLLECTIF

**L'assemblée doit délibérer séparément sur les sujets suivants :**

- 1. Approbation des Comptes Administratifs 2022**  
*(hors présence de la Présidente)*  
**& approbation des Comptes de Gestion 2022**  
*=> concordance entre les CG et les CA confirmée*
- 2. Affectation des résultats 2022**
- 3. Vote des Budgets Primitifs 2023**



# ANC - RÉSULTAT DE CLÔTURE 2022 (€)

SECTION DE FONCTIONNEMENT				
	Budget 2022	Réalisé 2022	Résultats reportés N-1	Résultats de clôture
DEPENSES	2 714 995	785 144		2 101 620
RECETTES	2 714 995	861 769	2 024 995	
<b>Résultats :</b>		<b>76 625</b>	<b>2 024 995</b>	

SECTION D'INVESTISSEMENT				
	Budget 2022	Réalisé 2022	Résultats reportés N-1	Résultats de clôture
DEPENSES	135 124	7 326		127 557
RECETTES	135 124	5 196	129 687	
<b>Résultats :</b>		<b>- 2 130</b>	129 687	

Résultat global de clôture 2022 avant reprise des résultats 2021 : 74 495 €

Résultat global de clôture 2022 avec reprise des résultats 2021 : 2 229 177 €

# BUDGET ASSAINISSEMENT NON COLLECTIF

## AFFECTATION DU RÉSULTAT 2022

<b>AFFECTATION DU RÉSULTAT 2022</b>	
<b>EXCÉDENT DE FOCTIONNEMENT - CA 2022</b>	<b>2 101 620,20</b>
<b>AFFECTATION EN INVESTISSEMENT Compte 1068</b>	<b>0</b>
<b>REPRISE EN FONCTIONNEMENT Compte 002</b>	<b>2 101 620,20</b>

# ÉVOLUTION DES RATIOS Budget ANC

	CA 2017	CA 2018	CA 2019	CA 2020	CA 2021	CA 2022
Dépenses de gestion courante	1 030 417	1 076 508	1 127 819	932 837	740 498	777 760
Recettes de gestion courante	761 721	650 547	1 031 398	774 938	864 179	854 208
= Epargne de gestion	-268 696	-425 962	-96 420	-157 899	123 680	76 448
Taux EDG	-35%	-65%	-9%	-20%	14%	9%
Dépenses réelles de fonctionnement	1 034 561	1 077 047	1 132 759	942 298	745 367	779 948
Recettes réelles de fonctionnement	765 891	742 012	1 033 378	853 047	864 182	861 769
= Epargne brute (CAF)	-268 670	-335 035	-99 381	-89 251	118 814	81 821
Taux EB	-35%	-45%	-10%	-10%	14%	9%
K de la dette (-)	0	0	0	0	0	0
= Epargne nette	-268 670	-335 035	-99 381	-89 251	118 814	81 821
Taux EN	-35%	-45%	-10%	-10%	14%	9%
Encours de dette au 31/12	0	0	0	0	0	0
<b>Capacité de désendettement</b>	<b>0,0</b>	<b>0,0</b>	<b>0,0</b>	<b>0,0</b>	<b>0,0</b>	<b>0,0</b>
PI excédent fonctionnement reporté N-1	2 546 228	2 265 306	1 929 793	1 825 369	1 911 072	2 024 996
Résultat fonctionnement année N	-280 922	-335 513	-104 424	85 703	113 924	76 624

Comptes	Intitulés	Exercice 2022		Propositions 2023
		Budget	Réalisé	
011	Charges à caractère général	1 773 500	737 885,87	2 285 000
65	Autres charges de gestion courante	808 500	39 874,56	309 000
67	Charges exceptionnelles	27 557	2 187,72	71 347
022	Dépenses imprévues	100 000	0,00	150 000
042	Opérations d'ordre de transfert entre sections	5 438	5 196,22	6 273
<b>TOTAL DES DEPENSES</b>		<b>2 714 995</b>	<b>785 144,37</b>	<b>2 821 620</b>

Comptes	Intitulés	Exercice 2022		Propositions 2023
		Budget	Réalisé	
70	Vente de produits finis, prestations de services	690 000	854 208,01	720 000
77	Produits exceptionnels	0	7 560,80	0
002	Excédent de fonctionnement reporté	2 024 995	2 024 995,76	2 101 620
<b>TOTAL DES RECETTES</b>		<b>2 714 995</b>	<b>2 886 764,57</b>	<b>2 821 620</b>

Comptes	Intitulés	Propositions Budget 2023
21	Immobilisations corporelles	128 830
020	Dépenses imprévues	5 000
<b>TOTAL DES DEPENSES</b>		<b>133 830</b>

Comptes	Intitulés	Propositions Budget 2023
001	Excédent d'investissement reporté	127 557
040	Opérations d'ordre de transfert entre sections	6 273
<b>TOTAL DES RECETTES</b>		<b>133 830</b>

# BUDGET ANNEXE SOLIDARITÉ INTERNATIONALE

**L'assemblée doit délibérer séparément sur les sujets suivants :**

- 1. Approbation des Comptes Administratifs 2022**  
*(hors présence de la Présidente)*  
**& approbation des Comptes de Gestion 2022**  
*=> concordance entre les CG et les CA confirmée*
- 2. Affectation des résultats 2022**
- 3. Vote des Budgets Primitifs 2023**

# BUDGET SOLIDARITÉ INTERNATIONALE

## RÉSULTAT DE CLÔTURE 2022 (€)

	Budget 2022	Réalisé 2022	Résultats reportés N-1	Résultats de clôture
<b>DEPENSES</b>	<b>140 398</b>	<b>17 000</b>		<b>122 501</b>
<b>RECETTES</b>	<b>140 398</b>	<b>18 103</b>	<b>121 398</b>	
<b>Résultats :</b>		<b>1 103</b>	<b>121 398</b>	

**Résultat global de clôture 2022 avant reprise des résultats 2021 : 1 103 €**

**Résultat global de clôture 2022 avec reprise des résultats 2021 : 122 501 €**

**AFFECTATION DU RESULTAT 2022**

**EXCÉDENT CA 2022  
DE FONCTIONNEMENT 122 501,91**

**AFFECTATION EN INVESTISSEMENT  
COMPTE 1068 0**

**REPRISE EN FONCTIONNEMENT  
COMPTE 002 122 501,91**



Comptes	Intitulés	Exercice 2022		Propositions 2023
		Budget	Réalisé	
011	Charges à caractère général	6 000	0	6 000
012	Charges de personnel et frais assimilés	1 000	0	1 000
65	Autres charges de gestion courante	125 398	17 000	125 001
022	Dépenses imprévues	8 000	0	8 000
<b>TOTAL DEPENSES</b>		<b>140 398</b>	<b>17 000</b>	<b>140 001</b>

Comptes	Intitulés	Exercice 2022		Propositions 2023
		Budget	Réalisé	
70	Produits des services, domaine et ventes diverses	16 000	16 376,31	16 000
74	Dotations, subventions et participations	3 000	1 727,16	1 500
002	Excédent de fonctionnement reporté	121 398	121 398,44	122 501
<b>TOTAL RECETTES</b>		<b>140 398</b>	<b>139 501,91</b>	<b>140 001</b>

# RÉCAPITULATIF DES CA 2022 en €

CA	FONCTIONNEMENT		INVESTISSEMENT	
	Dépenses	Recettes	Dépenses	Recettes
Budget Principal	4 912 195	5 804 380	70 307	343 569
Eau Potable mutualisé	8 031 004	16 887 674	14 042 058	14 430 012
Asst Collectif mutualisé	3 991 041	7 128 161	11 740 155	19 149 284
Régie Eau Potable	5 631 892	6 568 216	300 853	399 133
Régie Asst Collectif	3 247 126	4 840 341	61 184	169 271
Assainissement Non Collectif	785 144	2 886 765	7 326	134 883
Solidarité	17 000	139 502	0	0
<b>TOTAUX</b>	<b>26 615 402</b>	<b>44 255 039</b>	<b>26 221 883</b>	<b>34 626 154</b>
<b>Résultat/section</b>	<b>17 639 637</b>		<b>8 404 270</b>	
<b>Résultat clôture</b>	<b>26 043 907</b>			
<b>RAR cumulés</b>	<b>-11 736 954</b>			
<b>Résultats nets</b>	<b>14 306 953</b>			

# RÉCAPITULATIF DES BUDGETS 2023 en €

TOUT POUR L'EAU, L'EAU POUR TOUS

Budgets	Fonctionnement	Investissement
	Dépenses = Recettes	Dépenses = Recettes
Budget Principal	6 181 088	385 452
Eau Potable mutualisé	14 067 182	29 201 693
Asst Collectif mutualisé	6 614 691	26 324 887
Régie Eau Potable	6 728 323	420 282
Régie Asst Collectif	4 773 714	284 369
Assainissement Non Collectif	2 821 620	133 830
Solidarité	140 001	0
<b>Total par section</b>	<b>41 326 619</b>	<b>56 750 513</b>
<b>Montant total budgets 2023</b>	<b>98 077 132</b>	



TOUT POUR L'EAU, L'EAU POUR TOUS

# DÉLÉGATION DE SERVICE PUBLIC

6. Protocoles d'achèvement des contrats de délégation des services publics d'eau potable et d'assainissement collectif  
Territoire Sud d'Agen (Albret) avec VEOLIA

- Contrats eau potable et assainissement collectif VEOLIA, échéance au 31 décembre 2019

Contrat	Eau Potable		Assainissement Collectif	
	Dû par VEOLIA	Dû par EAU47	Dû par VEOLIA	Dû par EAU47
TOTAL	80 439,48 €	44 596,19 €	1 530,69 €	19 911,27 €
	<b>Dû par VEOLIA à EAU47 35 843,29 €</b>		<b>Dû par EAU47 à VEOLIA 18 380,58 €</b>	

7. Protocoles d'achèvement des contrats de délégation du service public d'eau potable Territoires de la Brame, du Nord du Lot et du Sud du Lot avec SAUR

3 Contrats eau potable SAUR, échéance au 31 décembre 2018

TERRITOIRES	Dû par SAUR	Dû par EAU47
<b>BROME</b>	142 148,54 €	47 393,40 €
	<b>Dû par SAUR à EAU47 : 94 755,14 €</b>	
<b>NORD DU LOT</b>	90 263,34 €	146 339,29 €
	<b>Dû par EAU47 à SAUR : 56 075,95 €</b>	
<b>SUD DU LOT</b>	54 251,87 €	369 671,80 €
	<b>Dû par EAU47 à SAUR : 315 419,93 €</b>	

## 8. Protocoles d'achèvement des contrats de délégation du service public d'assainissement collectif

Territoires de la Brame, du Nord du Lot et du Nord de Marmande avec SAUR

3 contrats en assainissement collectif, échéance au 31/12/2020

TERRITOIRES	Dû par SAUR	Dû par EAU47
<b>BROME</b>	7 157,34 €	77 076,75 €
	<b>Dû par EAU47 à SAUR</b> 69 919,47 €	
<b>NORD DU LOT</b>	34 243,84 €	-
	<b>Dû par SAUR à EAU47</b> 34 243,84 €	
<b>NORD DE MARMANDE</b>	5 602,20 €	20 581,90 €
	<b>Dû par EAU47 à SAUR</b> 14 979,70 €	



TOUT POUR L'EAU, L'EAU POUR TOUS

# QUESTIONS DIVERSES



- Communication des **DÉCISIONS de la Présidente et des VICE-PRÉSIDENTS** prises envers l'article L5211-10 du C.G.C.T. (délégation de pouvoirs du Comité) depuis le 15 février 2023
- Communication des **DÉCISIONS** soumises au **BUREAU** en vertu de l'article L5211-10 du C.G.C.T. (sur délégation du Comité) depuis 28 février 2023

Merci de votre attention !