



TOUT POUR L'EAU, L'EAU POUR TOUS


Contrôle des contrats de Délégation de Service Public de l'Eau Potable

Année 2024

Les points de contrôles de la DSP

- Entretien et maintenance des ouvrages
- Etat des effectifs
- Respect de l'application du Règlement de Service
- Mise à jour du SIG, Géolocalisation des branchements
- Mise à jour de l'inventaire
- Relève des compteurs
- Suivi des investissements liés aux contrats
- Rendement des réseaux

7 contrats de Délégation de Service Public Eau Potable

Brame, Nord Lot, Nord Marmande, Sud Lot et Penne Saint Sylvestre	2019-2030	
Bias Villeneuve-sur-Lot	2018-2029	
Aiguillon	2020-2031	
Clairac-Castelmoron-sur-Lot	2015-2029	
Nord Séoune	2016-2027	
Tournon d'Agenais	2013-2024	
Damazan-Buzet/Le Mas d'Agenais	2022-2027	

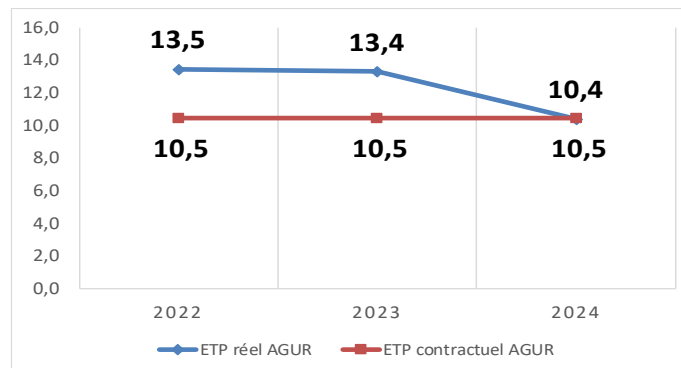
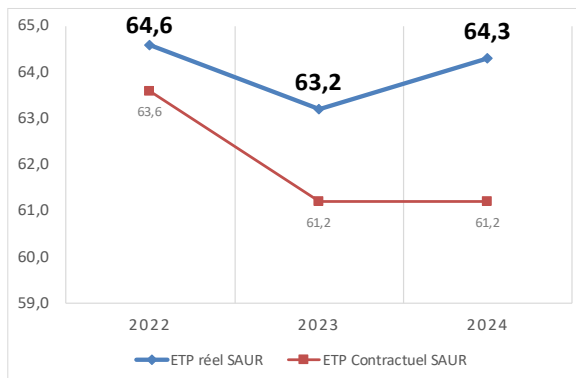
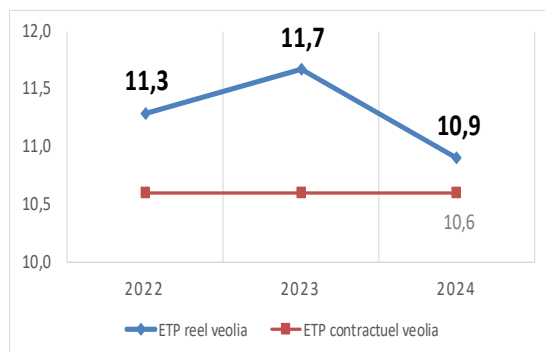
- Prolongation du contrat de Tournon d'Agenais avec VEOLIA. jusqu'au 31 décembre 2025.

Contrats de délégation optimisés en continu: en 2024

- 4 avenants aux contrats
- 4 avenants aux conventions de fourniture d'eau en gros existantes
- 1 nouvelle convention de vente en gros entre l'agglomération d'Agen et EAU47
- 2 nouvelles conventions d'achat eau pour les bornes monétiques entre EAU47 et les exploitants AGUR et SAUR

Contrôle de l'exécution du service

Moyens humains affectés au service par délégataire



- Respect des obligations contractuelles sur les moyens humains pour les 3 exploitants

⇒ Mise à jour du linéaire de réseau

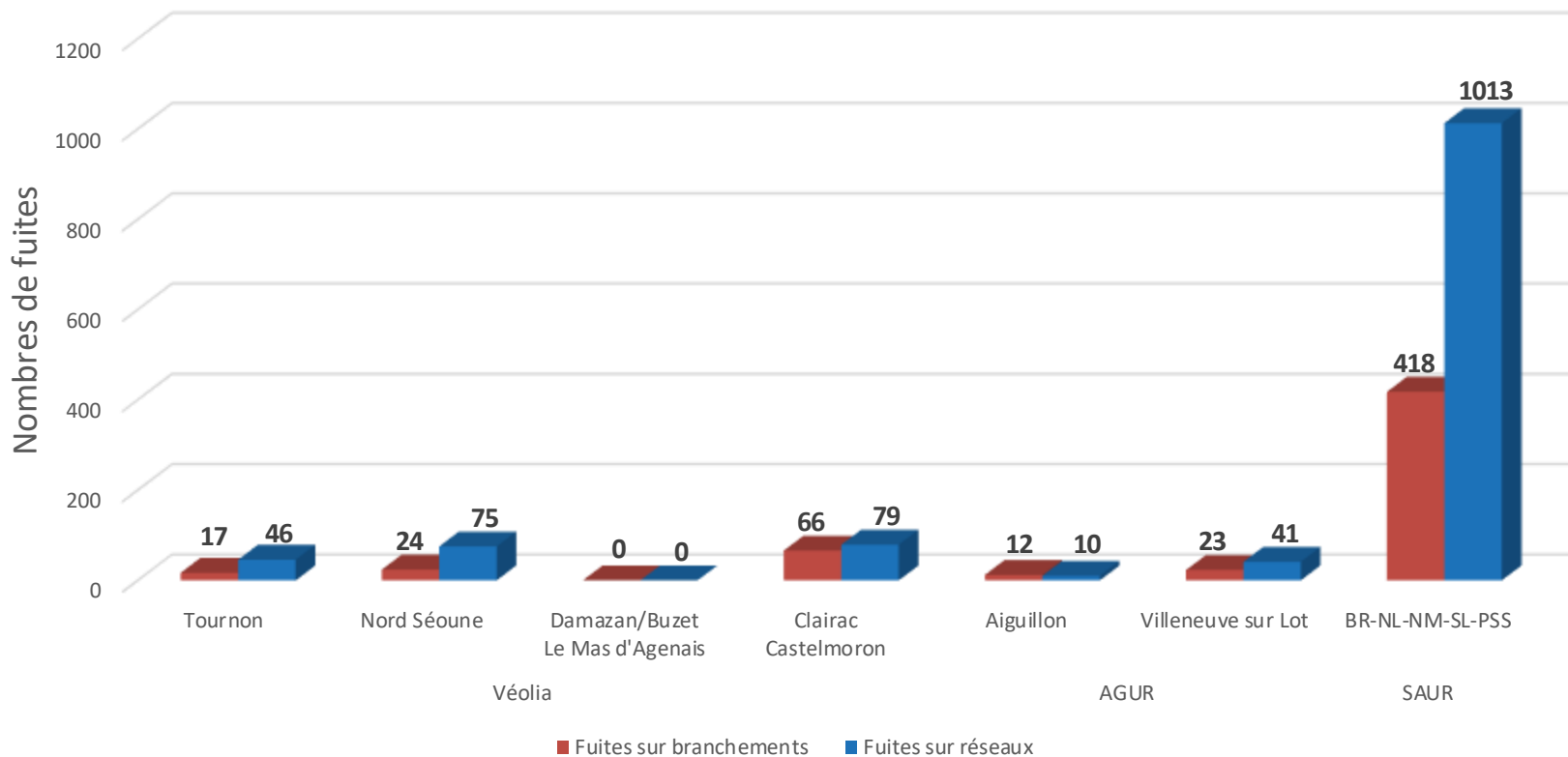
<u>Longueur réseau , hors branchements</u>	<u>2023</u>	<u>2024</u>
Brame	974	976
Nord du Lot	2 452	2 503
Nord de Marmande	783	784
Sud du Lot	1 023	1 096
Penne St Sylvestre	288	288
Tournon d'Agenais	120	118
Clairac/Castelmoron	209	206
Damazan/Buzet	158	159
Le Mas d'Agenais	160	159
Nord Séoune	95	95
Aiguillon	52	52
Bias/Villeneuve sur Lot	252	252
TOTAL	6 566	6 688

↳ **Objectif de réduire les volumes des pertes et fuites: Atteint sur l'ensemble des contrats***

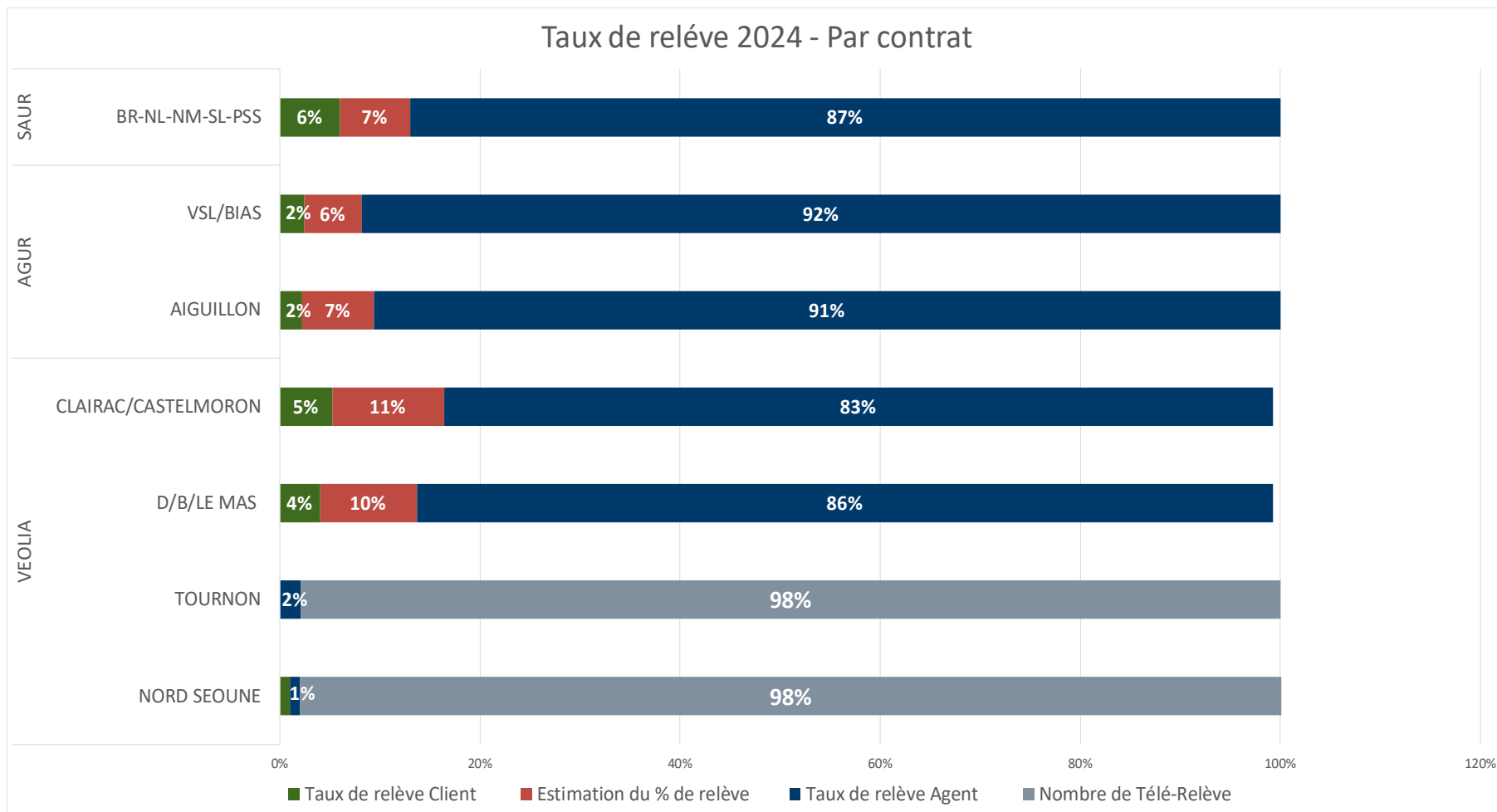
	EAU47	2023	2024	
Brame	74 % (2024)	73,66	79,41	↑
Nord du Lot		71,51	76,42	↑
Nord de Marmande		69,22	74,29	↑
Sud du Lot		59,37	63,72	↑
Penne Saint Sylvestre		59,75	71,24	↑
Damazan-Buzet	↑ 69,6 % (2023)	68,25	73,41	↑
Le Mas d'Agenais		71,54	76,70	↑
Clairac-Castelmoron		78,97	79,84	↑
Tournon		88,91	90,46	↑
Nord Séoune		84,94	83,91	↓
Bias-Villeneuve/Lot		84,94	85,07	↑
Aiguillon		82,50	90,93	↑

* NORD SEOUNE: baisse du rendement cette année mais qui reste bien au dessus de l'objectif contractuel

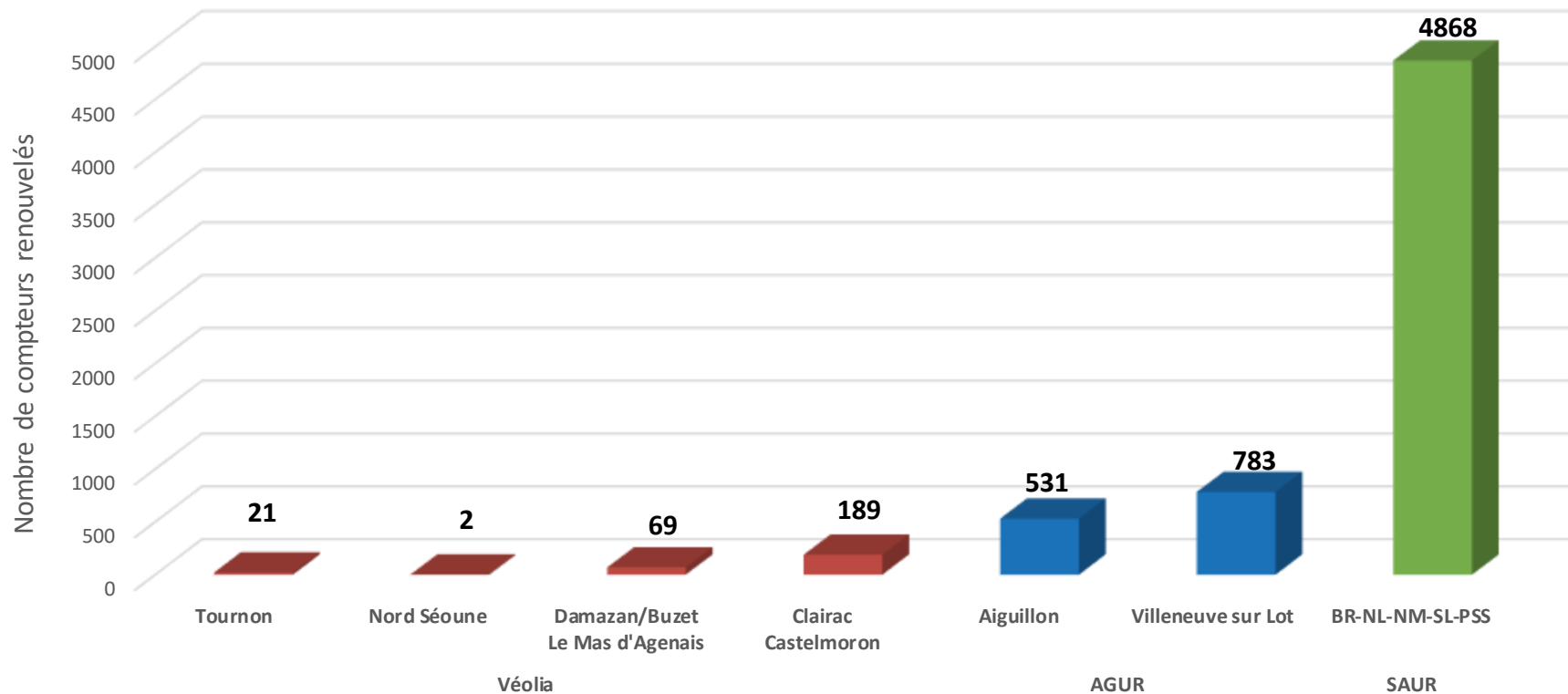
Fuites 2024 - Par contrat



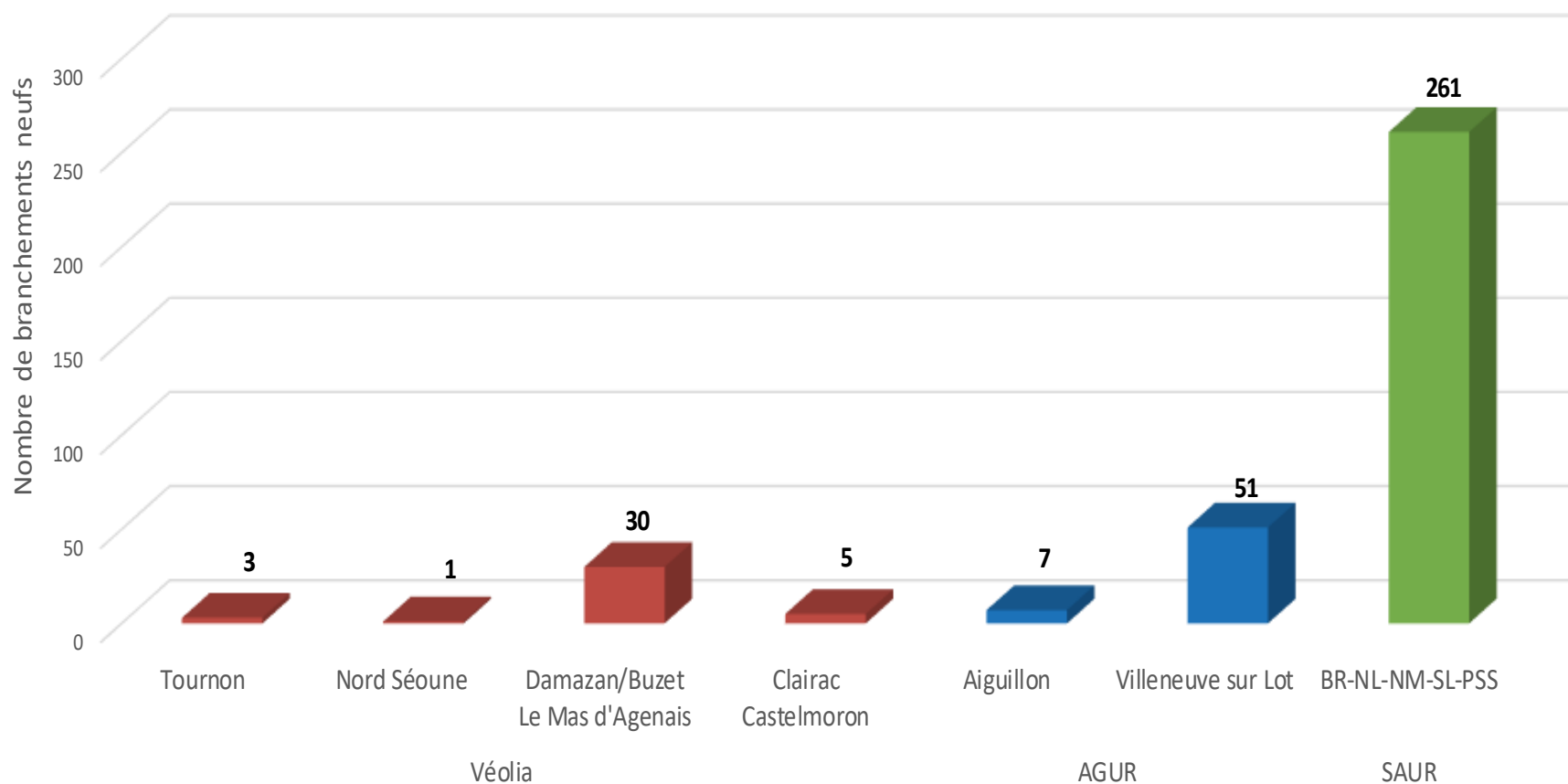
Taux de relève 2024 - Par contrat



Renouvellement des compteurs 2024 - par contrat



Renouvellement des branchements 2024 - Par contrat



2024 ARS <i>limites de qualité</i>	PHYSICO-CHIMIQUE			MICROBIOLOGIQUE		
	ANALYSES	CONFORME EN %		ANALYSES	CONFORME EN %	
Brame	89	89	100%	79	79	100%
Nord du Lot	165	163	99%	149	148	99%
Nord de Marmande	84	84	100%	77	77	100%
Sud du Lot	121	121	100%	106	106	100%
Penne Saint Sylvestre	44	44	100%	38	37	97%
Damazán-Buzet	36	36	100%	33	33	100%
Le Mas d'Agenais						
Tournon d'Agenais	12	12	100%	11	11	100%
Clairac-Castelmoron	19	19	100%	17	17	100%
Nord Séoune	8	8	100%	8	8	100%
Bias-Villeneuve/Lot	113	113	100%	108	106	98%
Aiguillon	13	13	100%	13	13	100%

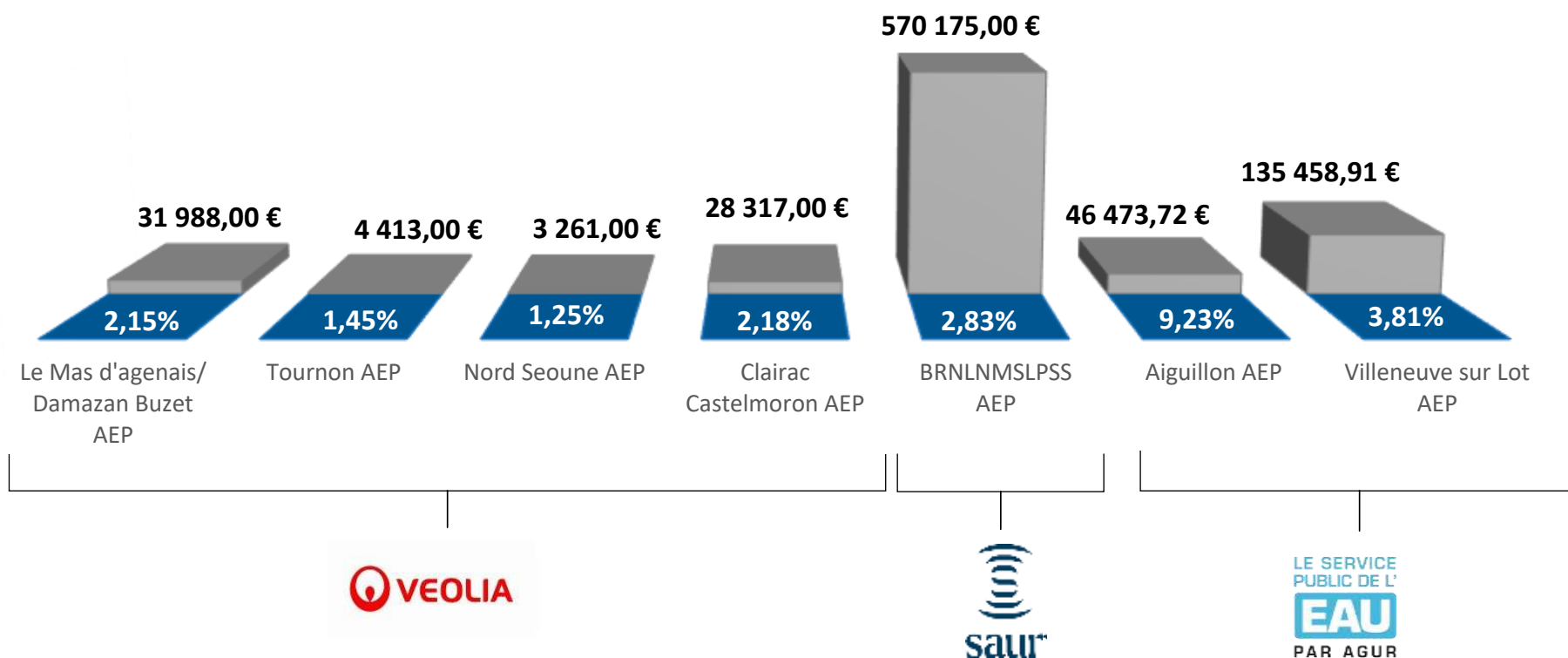
Moyens mis en œuvre satisfaisant



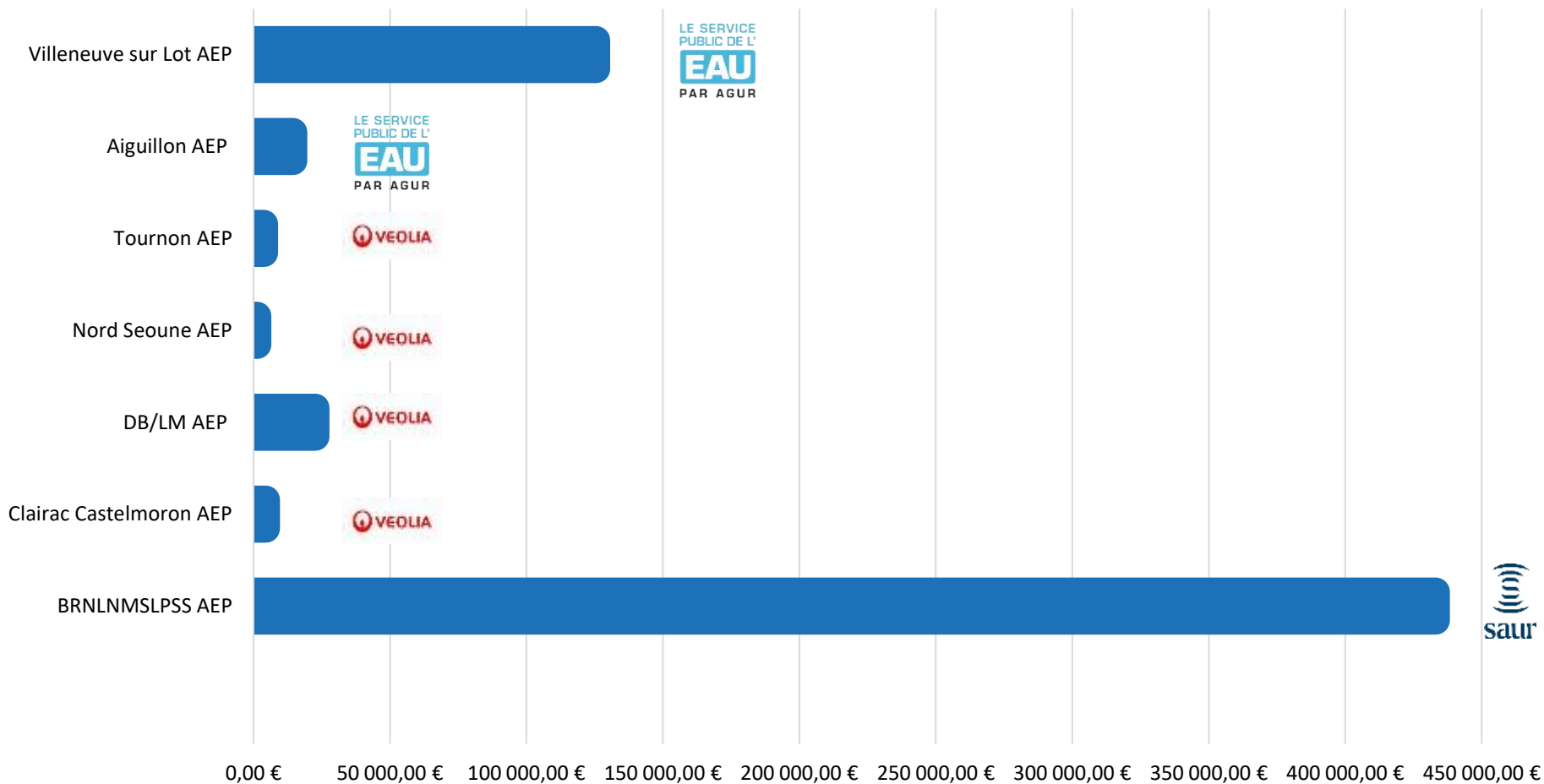
TOUT POUR L'EAU, L'EAU POUR TOUS

Contrôle des éléments Financiers

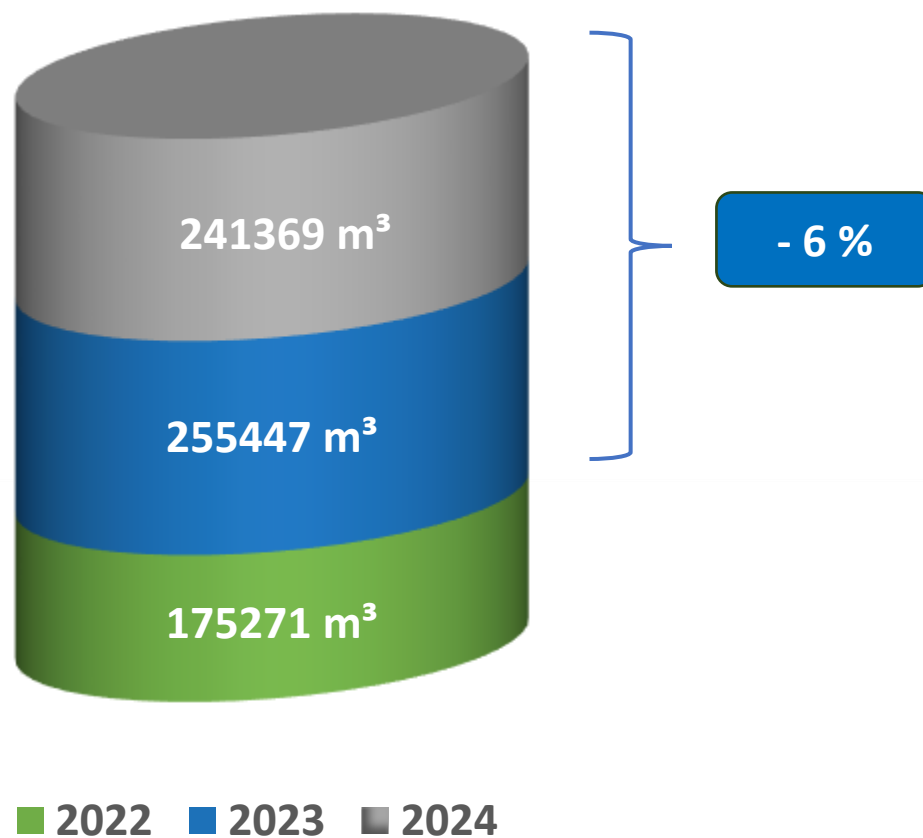
Taux et montants d'impayés 2024



Créances irrécouvrables 2024 AEP



Dégrèvements AEP tous contrats confondus




Suivi des engagements contractuels: pénalités

ENGAGEMENTS CONTRACTUELS	APPLICATION PENALITES AU TITRE DE L'ANNEE 2024
DELAIS REVERSEMENT SURTAXES/RMDP	NON
DELAIS TRANSMISSION Rapport Annuel Déléataire ou autres documents demandés par le syndicat	NON
DEFAUT DE CONTENU des documents à produire	NON
RESPECT ACCUEIL PUBLIC	NON
AFFECTATION PERSONNEL	NON
TELERELEVE	NON
RENDEMENT /PERTES EN EAU	OUI



Application des pénalités

- Une pénalité appliquée sur objectif performance 2024 non atteint

 BR NL NM SL Eau Potable	Seuil	Montant H.T
Volumes perdus (Article 13.3 de l'Avenant 6)	> 2 680 000 m ³	41 815 €

Evolution tarifs de l'eau 2024: PART EXPLOITANT

Abonnement semestriel en € H.T. (Part Exploitation)

	01/01/2024	01/01/2025	%
Brame, Nord Lot, Nord Marmande, Sud Lot, Penne St Sylvestre	59,28	60,08	1,35%
Aiguillon	49,42	53,32	7,89%
Bias-VSL/Lot	35,87	35,16	-1,98%
Nord Séoune	64,85	65,10	0,39%
Clairac Castelmoron	37,03	36,61	-1,13%
Tournon	37,37	36,44	-2,49%
Damazan Buzet-Le Mas d'Agenais	30,28	30,20	-0,26%



Contrats avec RMDP



Contrats avec une part délégataire et une part syndicale

Consommation en € H.T./m³ (part exploitation)

	01/01/2024	01/01/2025	%
Brame, Nord Lot, Nord Marmande, Sud Lot, Penne St Sylvestre	1,5174	1,5379	1,35%
Aiguillon	1,3703	1,3966	1,92%
Bias-Vsl/Lot	1,2368	1,2125	-1,96%
Nord Séoune	1,6582	1,6615	0,20%
Clairac Castelmoron	1,1276	1,1146	-1,15%
Tournon	0,9858	0,9613	-2,49%
Damazan Buzet-Le Mas d'Agenais	0,8521	0,8498	-0,27%



Contrats avec RMDP



Contrats avec une part délégataire et une part syndicale

Comptes Annuels de Résultat d'Exploitation (CARE 2024)



Bilan 2024	Brame, Nord Lot, Nord Marmande, Sud Lot, Penne St Sylvestre
Charges	17 752 407 €
Produits	16 202 797 €
Bilan	-1 549 610 €



Bilan 2024	Bias Villeneuve/Lot	Aiguillon
Charges	2 664 132 €	491 679 €
Produits	2 835 620 €	487 515 €
Bilan	171 488 €	-4 164 €





Bilan 2024	Tournon	Damazan- Buzet/Mas d'Agenais	Clairac Castelmoron	Nord Séoune
Charges	187 805 €	803 919 €	660 656 €	175 284 €
Produits	151 911 €	707 284 €	650 464 €	189 051 €
Bilan	-35 894 €	-96 635 €	-10 192 €	13 767 €

- **Bon entretien général du patrimoine syndical.**
- **Engagement fort sur la réduction des pertes en eau**
- **Amélioration du taux de relève des compteurs**
- **Bon rattrapage des Programmes de Renouvellement pour l'ensemble des délégataires.**




TOUT POUR L'EAU, L'EAU POUR TOUS

Contrôle des contrats de Délégation de Service Public de l'Assainissement Collectif

Année 2024

- **maintenance et entretien des ouvrages sur site**
- **Etat des effectifs**
- **respect de l'application du Règlement de Service**
- **Mise à jour du SIG: Numérisation des Plans, Géolocalisation des branchements**
- **Mise à jour de l'inventaire**
- **Suivi des investissements liés aux contrats**

5 contrats de Délégation de Service Public Assainissement

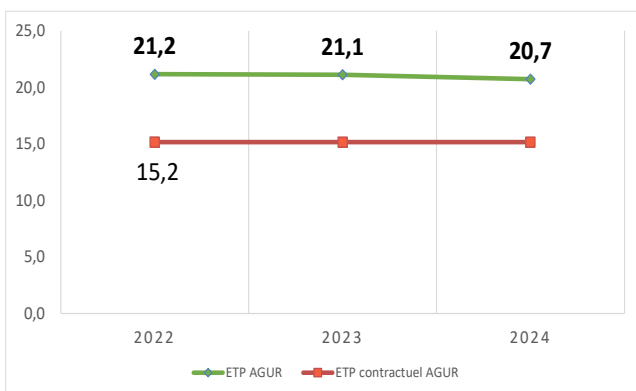
Fumel	2021-2032	
Brame, Nord Lot, Nord Marmande et Sud Lot	2021-2032	
Penne St Sylvestre, Nord Séoune et Tournon d'Agenais	2020-2031	
Aiguillon	2020-2031	
Castelmoron-sur-Lot	2016-2027	

- 6 avenants aux contrats
- 5 avenants aux conventions de facturation et de recouvrement de la redevance assainissement collectif existantes
- 1 nouvelle convention de transfert de données et de facturation de l'assainissement collectif entre VGA et EAU47
- 3 avenants aux conventions de de transfert de données et de facturation de l'assainissement collectif

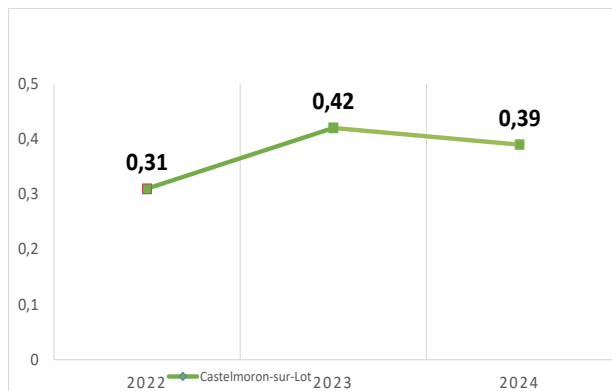
Contrôle des éléments Techniques

Moyens humains mis en œuvre par délégataire

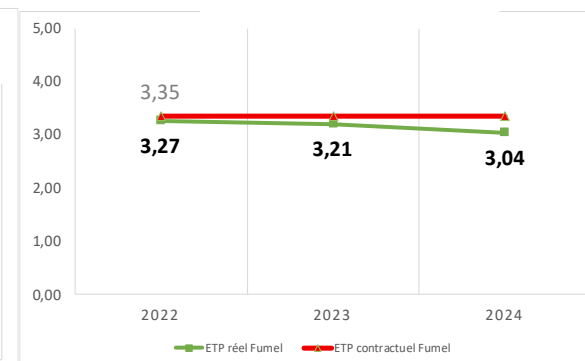
LE SERVICE
PUBLIC DE L'
EAU
PAR AGUR



VEOLIA
EAU



saur
France

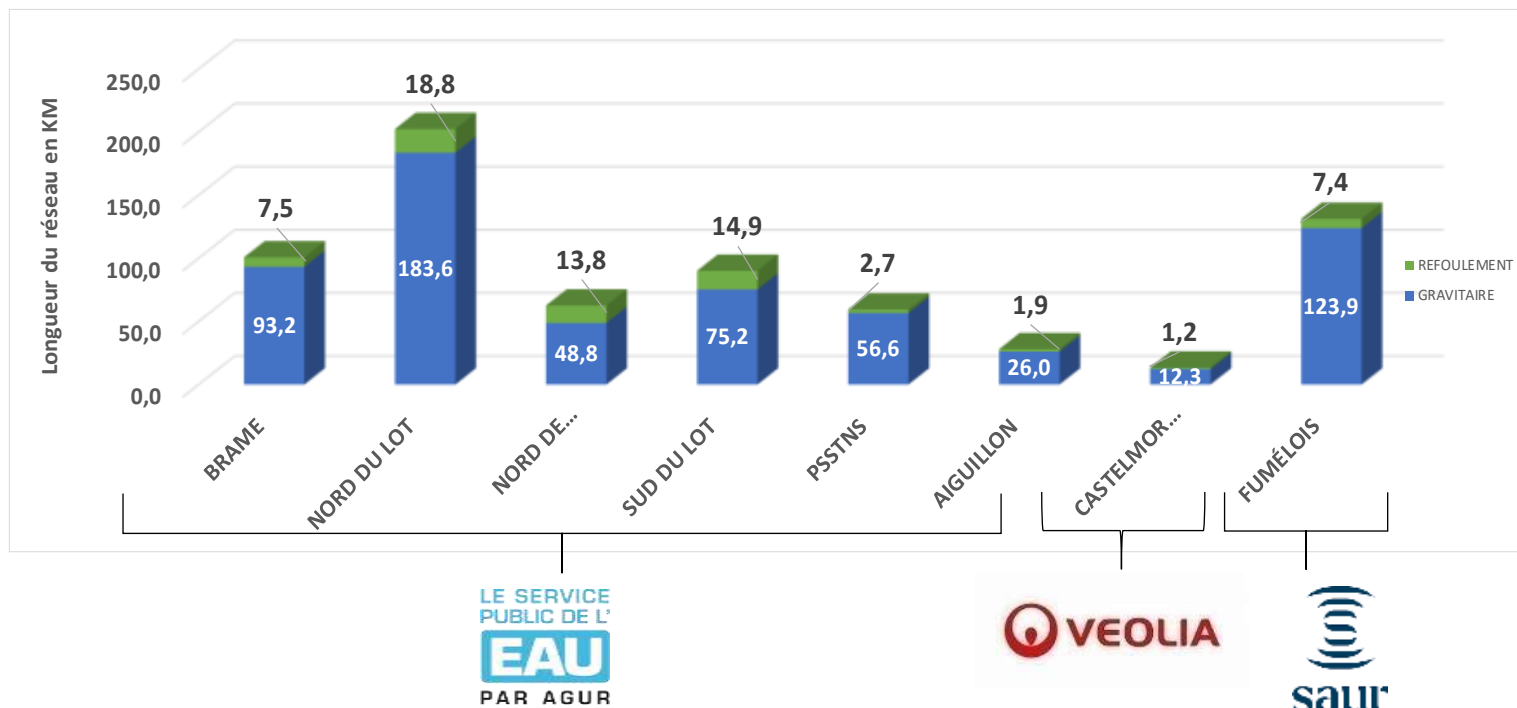


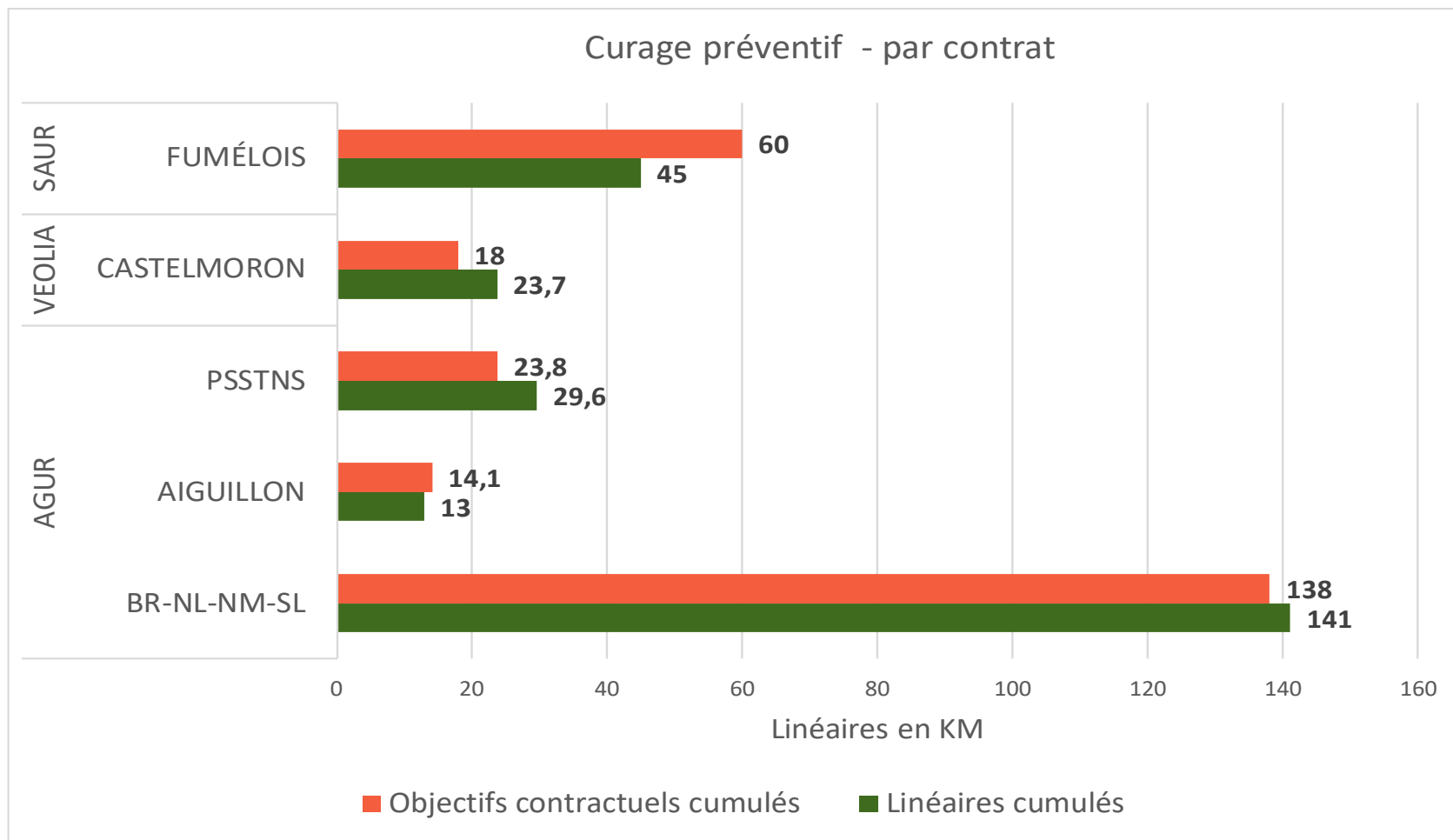
Vigilance sur les moyens humains mis à disposition sur le contrat SAUR
sur les prochaines années

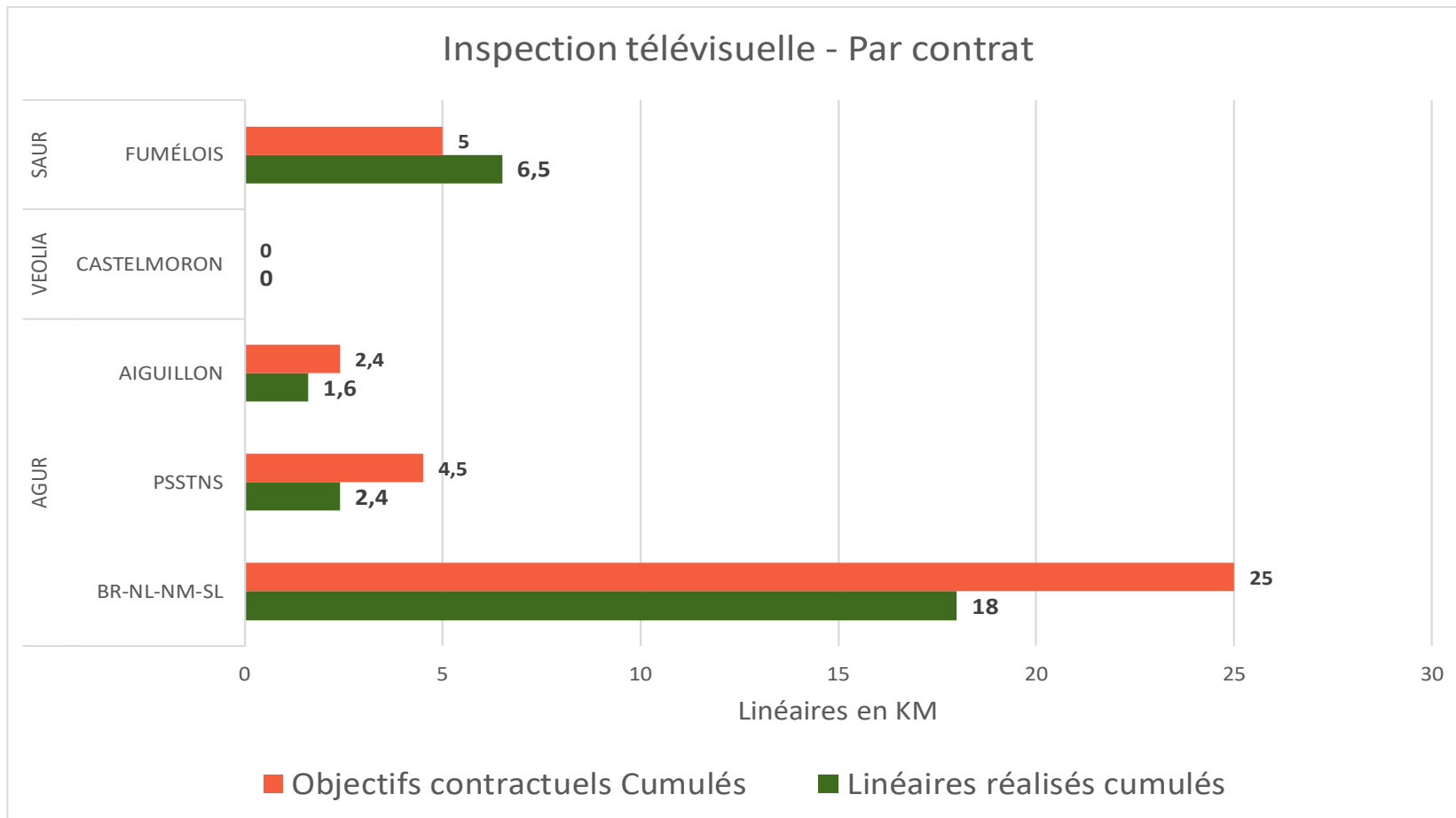
Mise à jour du linéaire de réseau

Longueur totale : 688 km (683 km en 2023)

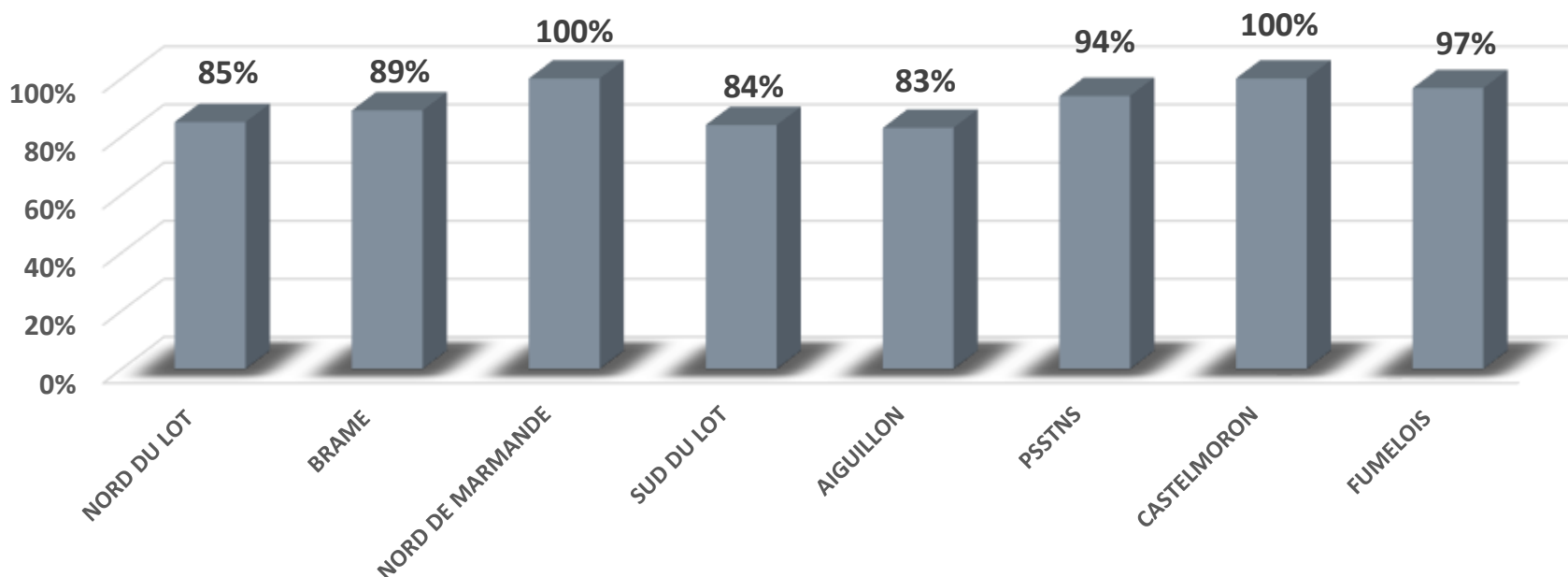
- Gravitaire : **620 km** (622 km en 2023)
- Refoulement : **68 km** (61 km en 2023)





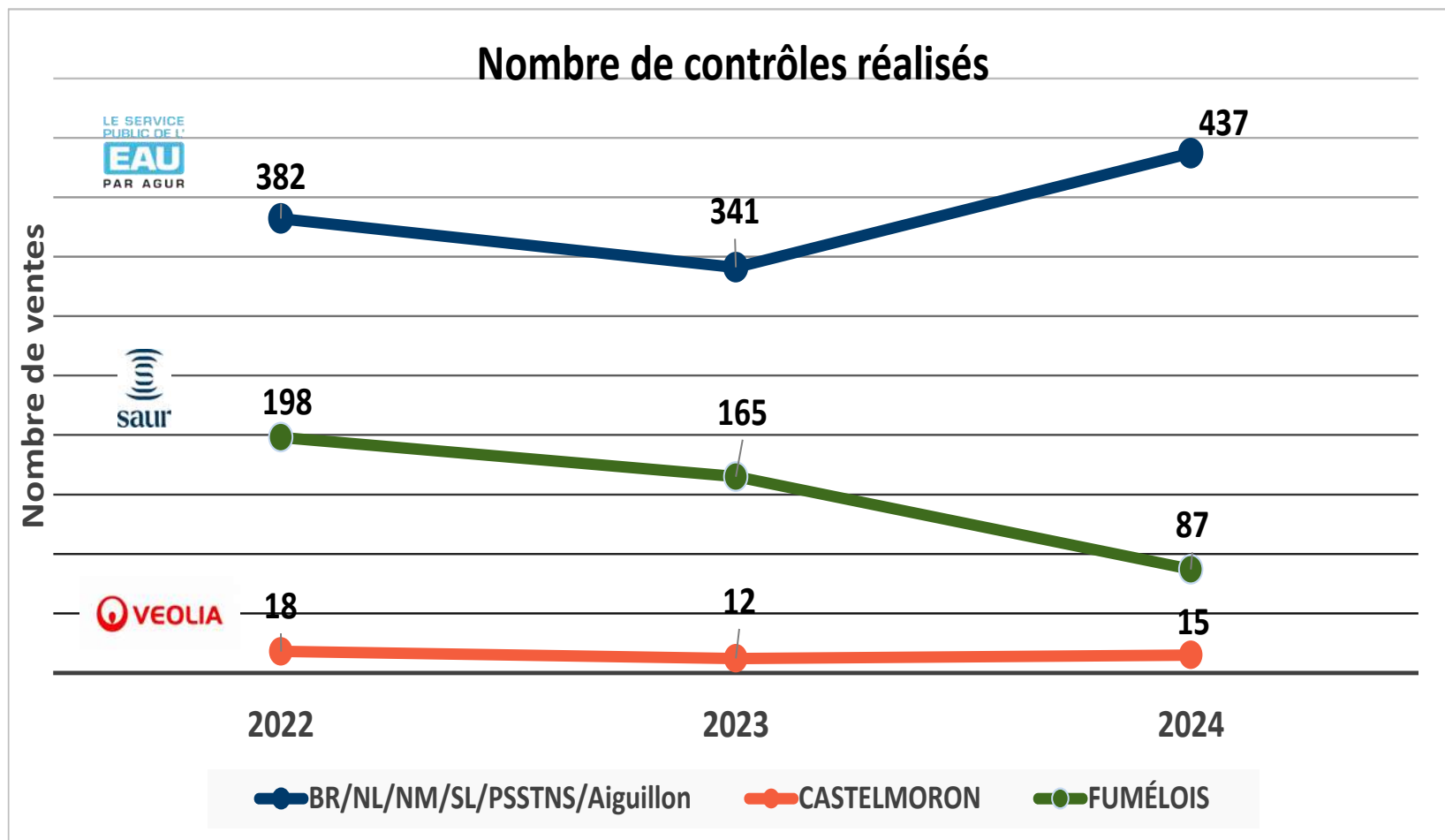


Taux de conformité 2024 des rejets de station d'épuration (IP31)



Les stations d'épuration non conformes en 2024:

Bazens, Casseneuil, Clairac, Clermont Dessous Fourtic et Lapouleille, Condezaygues, Fauillet, Granges sur Lot, Laroque timbaut , Monflanquin, Montpezat, St Amans du Pech, Tombeboeuf.

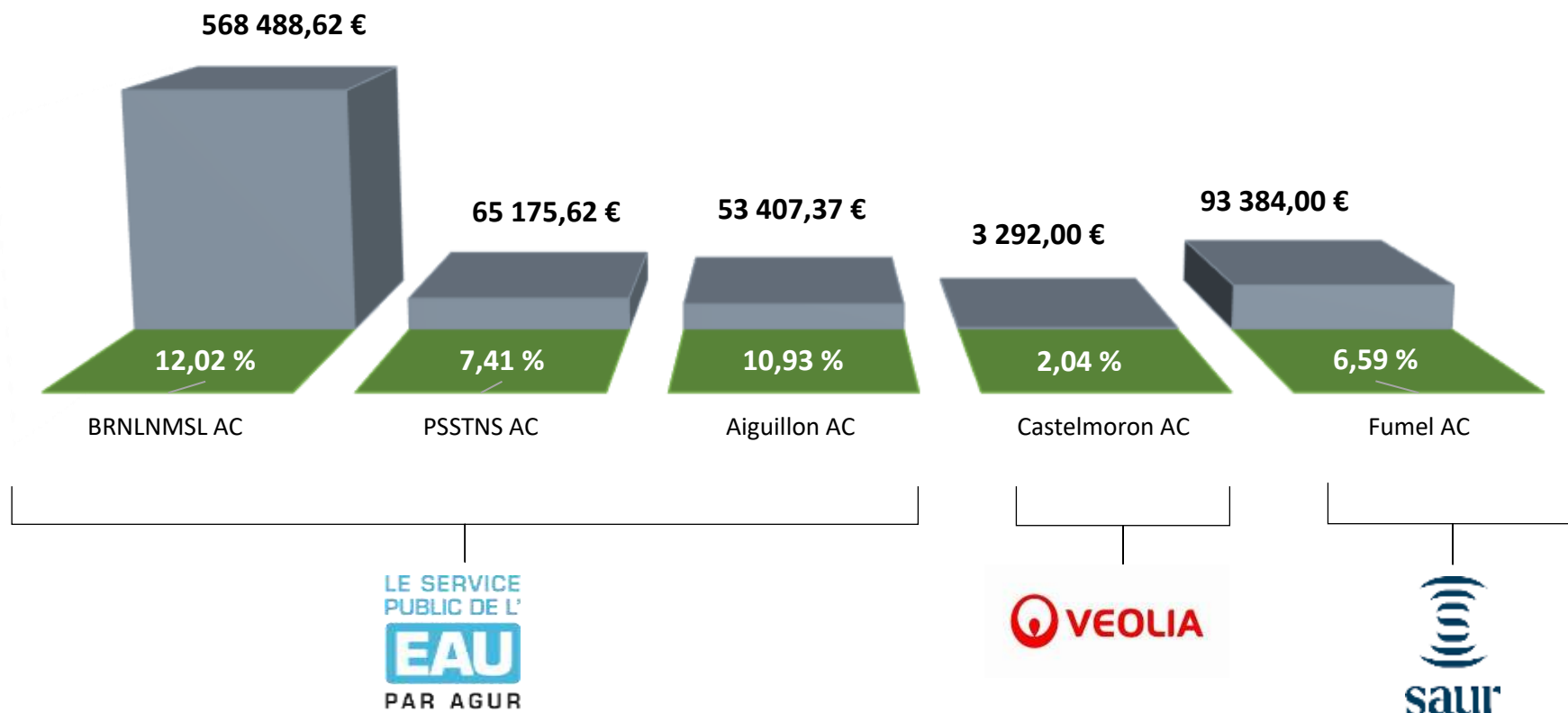




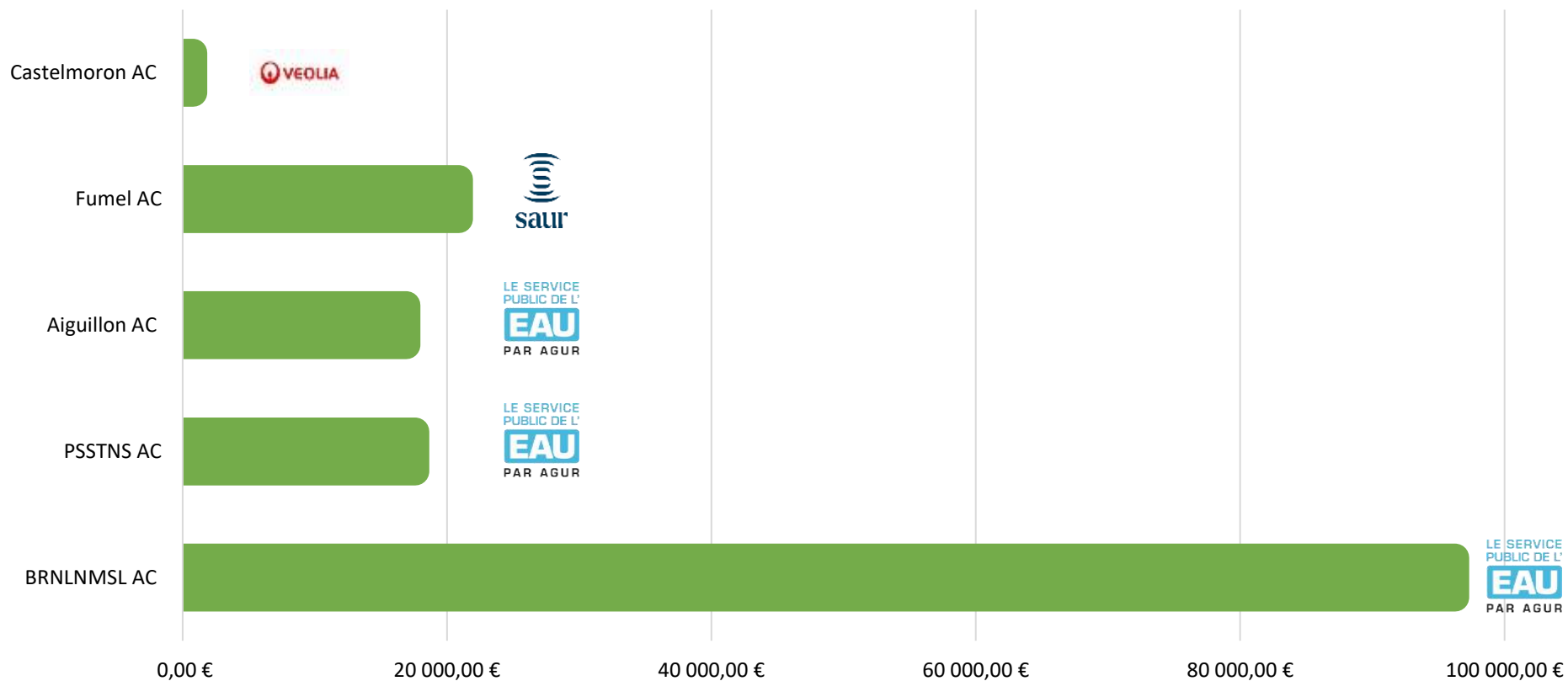
TOUT POUR L'EAU, L'EAU POUR TOUS

Contrôle des éléments Financiers

Taux et montants d'impayés sur 2024

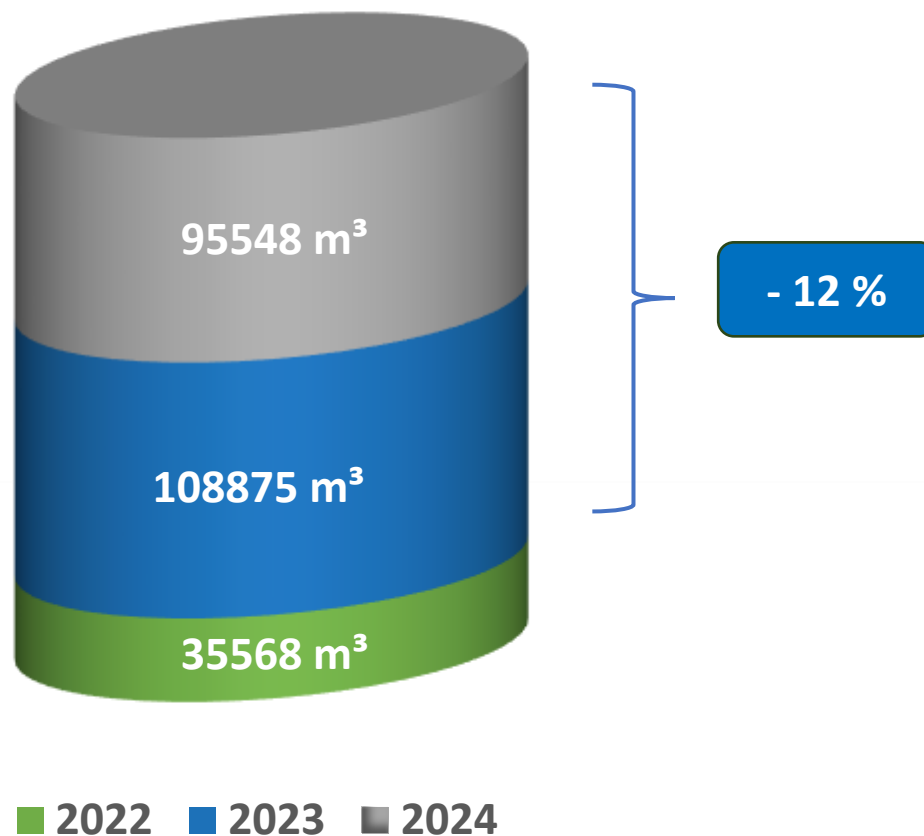


Créances irrécouvrables 2024 AC



Dégrèvements AC

Évolution des dégrèvements AC sur les 3 dernières années



ENGAGEMENTS CONTRACTUELS: PENALITES



ENGAGEMENTS CONTRACTUELS	APPLICATION PENALITES AU TITRE DE L'ANNEE 2024
DELAIS REVERSEMENT SURTAXES/RMDP	NON
DELAIS TRANSMISSION Rapport Annuel Déléataire ou autres documents demandés par le syndicat	NON
DEFAUT DE CONTENU des documents à produire	NON
RESPECT ACCUEIL PUBLIC	NON
AFFECTATION PERSONNEL	NON
NON RESPECT DU PROGRAMME D'AUSURVEILLANCE	NON
OBJECTIF PERFORMANCE ILEP	NON



Evolution tarifs assainissement collectif 2024: PART EXPLOITANT

Abonnement semestriel en € H.T. (part exploitation)

	01/01/2024	01/01/2025	%
Brame, Nord Lot, Nord Marmande, Sud Lot	61,69	61,04	-1,05%
Clairac	59,73	60,24	0,85%
Miramont de Guyenne	61,17	60,81	-0,59%
Trentels	59,73	60,24	0,85%
Aiguillon	54,39	59,57	9,52%
Penne St Sylvestre	57,70	59,93	3,86%
Tournon	59,96	59,93	-0,05%
Nord Séoune	60,30	59,93	-0,61%
Fumel	38,79	39,27	1,24%
Castelmoron	23,05	25,24	9,50%



Contrats avec RMDP



Contrats avec une part délégataire et une part syndicale

Consommation en € H.T./m³ (part exploitation)

	01/01/2024	01/01/2025	%
Brame, Nord Lot, Nord Marmande, Sud Lot	1,9522	2,0797	6,53%
Clairac	1,8265	2,0142	10,28%
Miramont de Guyenne	1,9073	2,0641	8,22%
Trentels	1,9073	2,0588	7,94%
Aiguillon	1,8515	2,0152	8,84%
Penne St Sylvestre	1,8326	2,0216	10,31%
Tournon	1,9042	2,0216	6,17%
Nord Séoune	1,8917	2,0216	6,87%
Fumel	1,9244	2,0931	8,77%
Castelmoron	0,7042	0,7062	0,28%



Contrats avec RMDP



Contrats avec une part délégataire et une part syndicale

Bilan des CARES 2024 par exploitant

Bilan 2024	Castelmoron-sur-Lot
Charges	74 709 €
Produits	82 399 €
Bilan	7 690 €



Bilan 2024	Penne St Sylvestre, Tournon, Nord Séoune	Aiguillon	Brame, Nord Lot, Nord Marmande, Sud Lot
Charges	785 174 €	462 282 €	5 336 638 €
Produits	653 267 €	440 979 €	5 029 249 €
Bilan	-131 907 €	-21 303 €	-307 389 €



Bilan 2024	Le Fumelois
Charges	1 409 999 €
Produits	1 251 691 €
Bilan	-158 308 €




Conclusions


- **Bon entretien du patrimoine syndical.**
- **Bon rattrapage sur les programmes de renouvellement et d'investissement.**
- **accentuer les actions sur les curages préventifs**
- **retard sur les inspections télévisées**

BILAN GENERAL 2024



Bilan financier Eau et Assainissement

	Brame Nord Lot Nord Marmande Sud Lot Penne St Sylvestre	Le Fumelois	TOTAL
Bilan AEP	-1 549 610 €		-1 549 610 €
Bilan AC		-158 308 €	-158 308 €
TOTAL	-1 549 610 €	-158 308 €	-1 707 918 €

Bilan financier Eau et Assainissement

Territoires 	Bias Villeneuve/Lot	Penne St Sylvestre Tournon Nord Séoune	Aiguillon	Brame Nord Lot Nord Marmande Sud Lot	TOTAL
Bilan AEP	171 488 €		-4 164 €		167 324 €
Bilan AC		-131 907 €	-21 303 €	-307 389 €	-460 599 €
TOTAL		-131 907 €	-25 467 €	-307 389 €	-293 275 €

Bilan financier Eau et Assainissement

Territoires 	Tournon d'Agenais	Damazan- Buzet/Mas d'Agenais	Clairac Castelmoron
Bilan AEP	-35 894 €	-96 635 €	-10 192 €
Bilan AC			
TOTAL	-35 894 €	-96 635 €	-10 192 €
Territoires 	Nord Séoune	Castelmoron- sur-Lot	Total
Bilan AEP	13 767 €		-128 954 €
Bilan AC		7 690 €	
TOTAL	13 767 €	7 690 €	-128 954 €